



Administration numérique pour les étrangers en France (ANEF) Séjour

Guide usager

Téléprocédure « Demande ou renouvellement d'un TSE pour usagers BPI »

[CAS 2 : Usager reconnu BPI, sans TSE, avec un n° étranger et/ou un VISA,
demandant un TSE pour lui-même] – Première demande

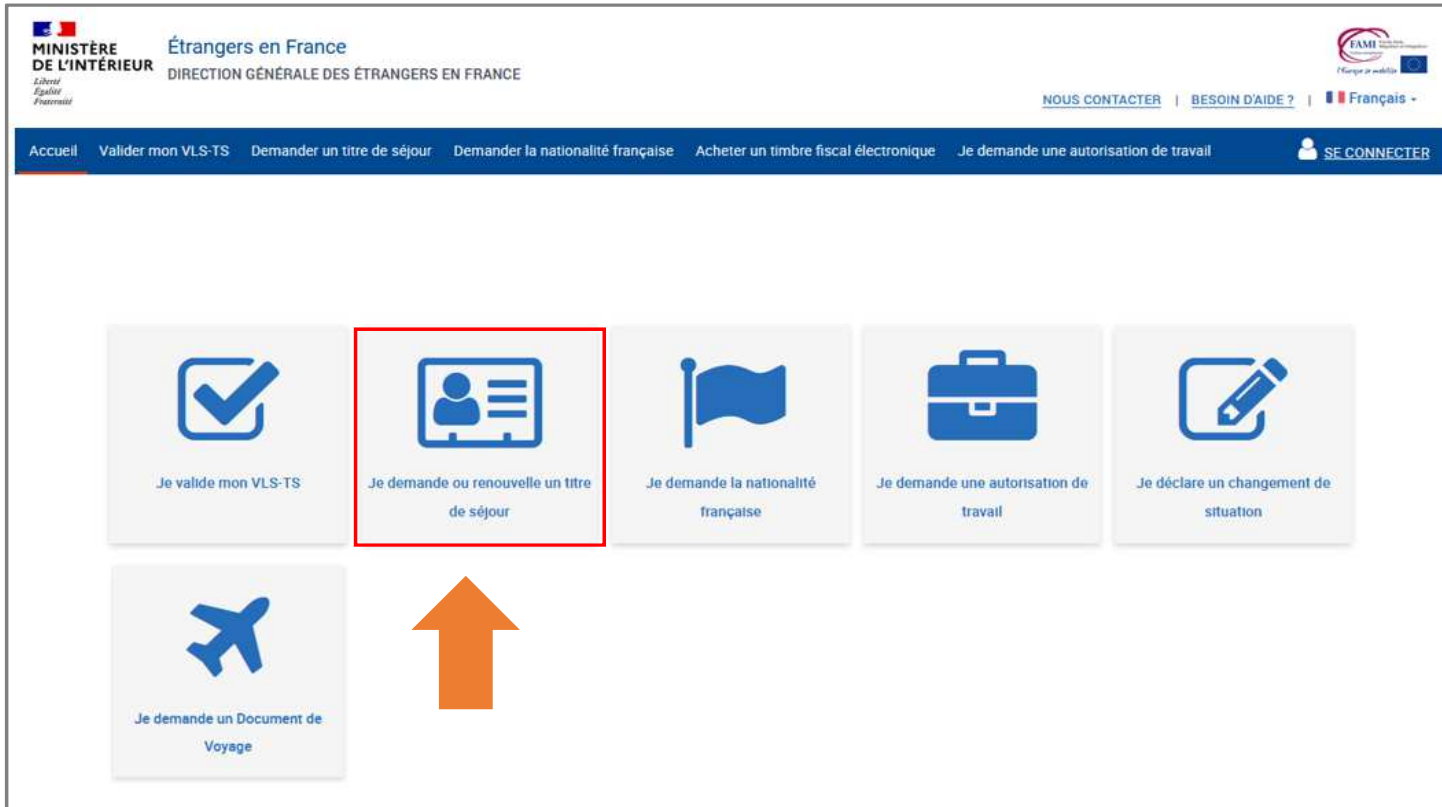
[CAS 3 : Usager membre de famille du BPI, sans TSE, avec un numéro étranger
et/ou un VISA, demandant un TSE pour lui-même] – Première demande

*BPI : Bénéficiaire de la Protection Internationale

*TSE : Titre de Séjour pour Etranger

DGEF

1 - ACCES A LA DÉMARCHE PAR LA BRIQUE « Je demande ou renouvelle un titre de séjour »



The screenshot displays the 'Étrangers en France' website interface. At the top left, the logo of the 'MINISTÈRE DE L'INTÉRIEUR' is visible, along with the text 'Étrangers en France' and 'DIRECTION GÉNÉRALE DES ÉTRANGERS EN FRANCE'. On the top right, there are links for 'NOUS CONTACTER', 'BESOIN D'AIDE?', and a language selector set to 'Français'. Below the header is a navigation bar with the following menu items: 'Accueil', 'Valider mon VLS-TS', 'Demander un titre de séjour', 'Demander la nationalité française', 'Acheter un timbre fiscal électronique', 'Je demande une autorisation de travail', and 'SE CONNECTER'. The main content area features six service tiles. The tile 'Je demande ou renouvelle un titre de séjour' is highlighted with a red border and has a large orange arrow pointing upwards towards it. The other tiles are: 'Je valide mon VLS-TS', 'Je demande la nationalité française', 'Je demande une autorisation de travail', 'Je déclare un changement de situation', and 'Je demande un Document de Voyage'.

2 – CHOIX SELON LE PROFIL DU DEMANDEUR (« MOI-MÊME » POUR LES CAS 2 ET 3)



**MINISTÈRE
DE L'INTÉRIEUR**
*Liberté
Égalité
Fraternité*

Étrangers en France
DIRECTION GÉNÉRALE DES ÉTRANGERS EN FRANCE



[NOUS CONTACTER](#) | [BESOIN D'AIDE ?](#) |  Français ▾

[Accueil](#) | [Valider mon VLS-TS](#) | [Demander un titre de séjour](#) | [Acheter un timbre fiscal électronique](#) | [Document de voyage](#) |  [SE CONNECTER](#)

Vous êtes ici : [Accueil](#) > Demander un titre de séjour

Je sollicite ou renouvelle un titre de séjour pour :

Moi-même


Un mineur de plus de 16 ans


[Je continue](#)


3 – SÉLECTION DU CHOIX « MOI-MÊME » POUR LES CAS 2 ET 3

 **MINISTÈRE
DE L'INTÉRIEUR**
*Liberté
Égalité
Fraternité*

Étrangers en France
DIRECTION GÉNÉRALE DES ÉTRANGERS EN FRANCE

 **FAMI** Famille, Asile,
Migration et Intégration
L'Europe se mobilise 

[NOUS CONTACTER](#) | [BESOIN D'AIDE ?](#) |  Français ▾

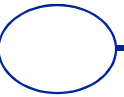
[Accueil](#) [Valider mon VLS-TS](#) [Demander un titre de séjour](#) [Acheter un timbre fiscal électronique](#) [Document de voyage](#)  **SE CONNECTER**

Vous êtes ici : [Accueil](#) > Demander un titre de séjour

Je sollicite ou renouvelle un titre de séjour pour :

- Moi-même**
- Et je suis titulaire d'un titre de séjour / VLS-TS
- Et je suis titulaire uniquement d'un visa long séjour
- Et je suis titulaire d'un numéro étranger sans titre de séjour
- Un mineur de plus de 16 ans

[Je continue](#)





MINISTÈRE
DE L'INTÉRIEUR

Liberté
Égalité
Fraternité

4 – SÉLECTION DU CHOIX « Et je suis titulaire d'un numéro étranger sans titre de séjour » POUR LES CAS 2 ET 3

MINISTÈRE DE L'INTÉRIEUR **Étrangers en France**
DIRECTION GÉNÉRALE DES ÉTRANGERS EN FRANCE

FAMI Centre National de l'Immigration et de l'Intégration
L'Europe se mobilise

[NOUS CONTACTER](#) | [BESOIN D'AIDE ?](#) | Français ▾

Accueil Valider mon VLS-TS Demander un titre de séjour Acheter un timbre fiscal électronique Document de voyage SE CONNECTER

Vous êtes ici : [Accueil](#) > Demander un titre de séjour

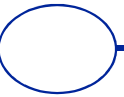
Je sollicite ou renouvelle un titre de séjour pour :

Moi-même

- Et je suis titulaire d'un titre de séjour / VLS-TS
- Et je suis titulaire uniquement d'un visa long séjour
- Et je suis titulaire d'un numéro étranger sans titre de séjour**
- Un mineur de plus de 16 ans

Cas 2 : Usager reconnu BPI, sans TSE, avec un n° étranger et/ou un VISA, demandant un TSE pour lui-même – Première demande

CAS 3 : Usager membre de famille du BPI, sans TSE, avec un numéro étranger et/ou un VISA, demandant un TSE pour lui-même – Première demande



5 – CONNEXION - SAISIE DE L'IDENTIFIANT (n° étranger) ET DU MOT DE PASSE

1

S'identifier pour accéder à vos services.

[Se connecter](#)

COMMENT SAVOIR SI VOUS AVEZ DÉJÀ UN COMPTE ?

OU

Première visite? Créez votre compte.

Votre n° Étranger :

Ex : 9999999999 ?

Nom :

Prénom :

Votre date de naissance :

Approximative

Jour : Mois : Année :

JJ Mois AAAA

Pays de naissance

Sélection menu déroulant

Nationalité

Sélection menu déroulant

[Créer un compte](#)

Connexion au
compte ANEF de
l'utilisateur

2

Vous avez déjà un compte

Identifiant :


Mot de passe :

MOT DE PASSE OUBLIÉ ?

[S'identifier](#)

OU

FranceConnect est la solution proposée par l'État pour sécuriser et simplifier la connexion à vos services en ligne.

 **S'identifier avec
FranceConnect**

[Qu'est-ce que FranceConnect ?](#)

PREMIÈRE VISITE ? CRÉER VOTRE COMPTE

?
Votre identifiant de
connexion est votre N°
Étranger, si vous n'en
n'avez pas, votre
adresse mail



5 – CRÉATION D'UN COMPTE ANEF avec le n° de visa ou de titre de séjour (si l'utilisateur n'a pas encore de compte ANEF) (1/2)

S'identifier pour accéder à vos services.

[Se connecter](#)

COMMENT SAVOIR SI VOUS AVEZ DÉJÀ UN COMPTE ?

OU

Première visite? Créez votre compte.

Votre n° Étranger :

Ex : 999999999 ?

Nom :

Prénom :

Votre date de naissance :

Approximative

Jour : Mois : Année :

JJ Mois AAAA

Pays de naissance :

Sélection menu déroulant

Nationalité :

Sélection menu déroulant

[Créer un compte](#)

Création du
compte ANEF de
l'utilisateur
[CAS 2 ET 3]

S'identifier pour accéder à vos services.

[Se connecter](#)

COMMENT SAVOIR SI VOUS AVEZ DÉJÀ UN COMPTE ?

N°

Ex

Date

Jour

JJ

Date

Jour

JJ


Sur les visas, il est ICI

Sur les titres de séjour délivrés à partir de juin 2011, il est ICI



Sur les titres de séjour délivrés avant juin 2011, il est ICI


?


- En cliquant sur l'icône « Point d'interrogation », vous pourrez identifier les documents utiles à utiliser pour se connecter.


**MINISTÈRE
DE L'INTÉRIEUR**
*Liberté
Égalité
Fraternité*

Étrangers en France
DIRECTION GÉNÉRALE DES ÉTRANGERS EN FRANCE


FAMI France Aide Migration et Intégration
L'Europe se mobilise 

[NOUS CONTACTER](#) | [BESOIN D'AIDE ?](#) |  Français ▾

Accueil Valider mon VLS-
TS Demander un titre de
séjour Acheter un timbre fiscal
électronique Document de
voyage  SE
CONNECTER

Vous êtes ici : [Accueil](#) > [Connexion](#) > Création de compte

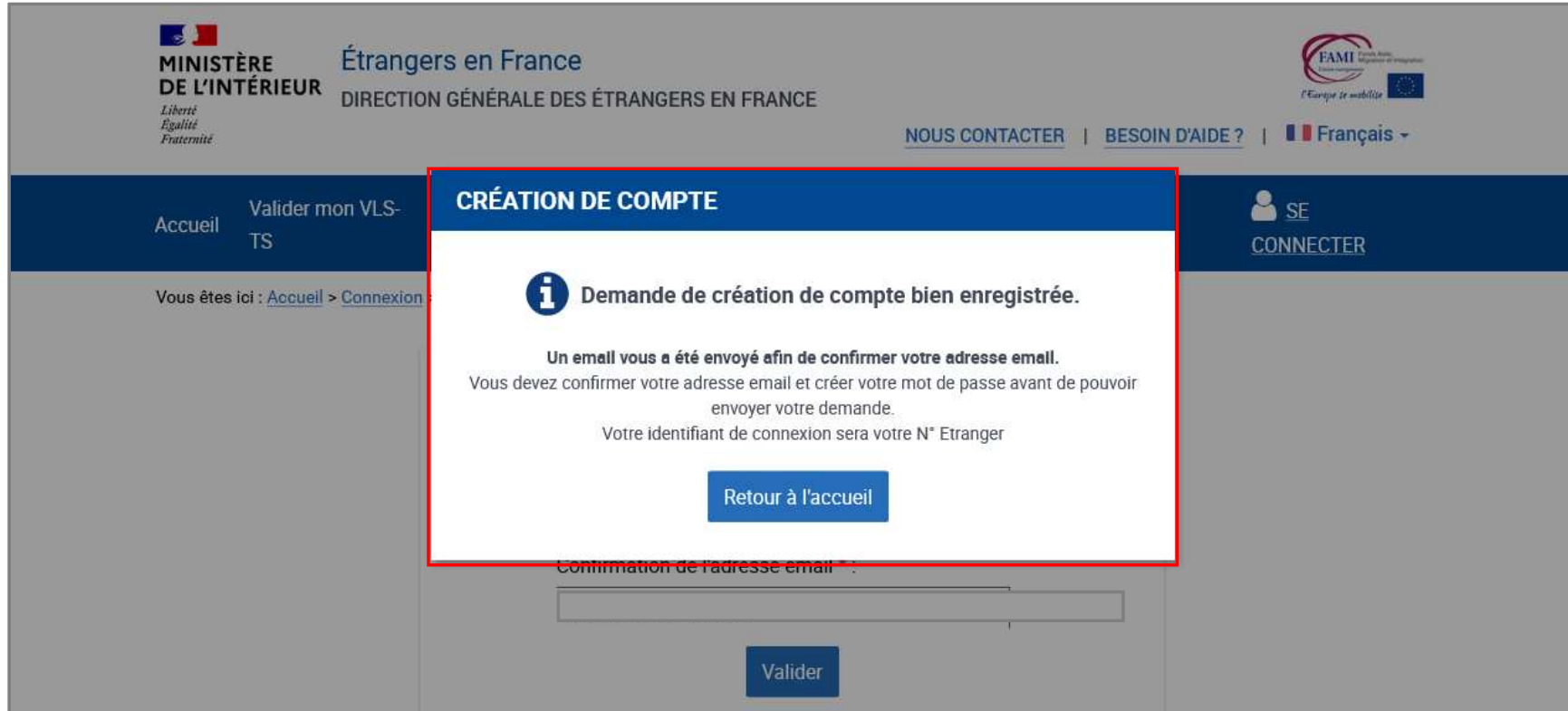
Saisissez votre adresse email

Les champs marqués d'un * sont obligatoires

Adresse email * :

Confirmation de l'adresse email * :

6 – DEMANDE DE CRÉATION DE COMPTE ENREGISTRÉE



MINISTÈRE DE L'INTÉRIEUR
*Liberté
Égalité
Fraternité*

Étrangers en France
DIRECTION GÉNÉRALE DES ÉTRANGERS EN FRANCE

[NOUS CONTACTER](#) | [BESOIN D'AIDE ?](#) | Français ▾

[SE CONNECTER](#)

Vous êtes ici : [Accueil](#) > [Connexion](#)

CRÉATION DE COMPTE

i **Demande de création de compte bien enregistrée.**


Un email vous a été envoyé afin de confirmer votre adresse email.
Vous devez confirmer votre adresse email et créer votre mot de passe avant de pouvoir envoyer votre demande.
Votre identifiant de connexion sera votre N° Etranger

[Retour à l'accueil](#)


Confirmation de l'adresse email * :


[Valider](#)


8 – CRÉATION DU MOT DE PASSE DU COMPTE DE L'USAGER


**MINISTÈRE
DE L'INTÉRIEUR**
*Liberté
Égalité
Fraternité*

Étrangers en France
DIRECTION GÉNÉRALE DES ÉTRANGERS EN FRANCE


FAMI
Fonds Asile
Migration et Intégration
L'Europe se mobilise

[NOUS CONTACTER](#) | [BESOIN D'AIDE ?](#) |  Français ▾

[Accueil](#) [Valider mon VLS-TS](#) [Demander un titre de séjour](#) [Acheter un timbre fiscal électronique](#) [Document de voyage](#)  [SE CONNECTER](#)

Vous êtes ici : [Accueil](#) > [Connexion](#) > Création de compte

Votre adresse email a bien été validée.

Créez votre mot de passe

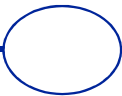
Les champs marqués d'un * sont obligatoires

Mot de passe * :

Format attendu : au moins 8 caractères, une majuscule, une minuscule, un caractère spécial !"#\$%&()*+,-./=>?@_ et un chiffre.

Confirmation du mot de passe * :

[Créer le mot de passe](#)



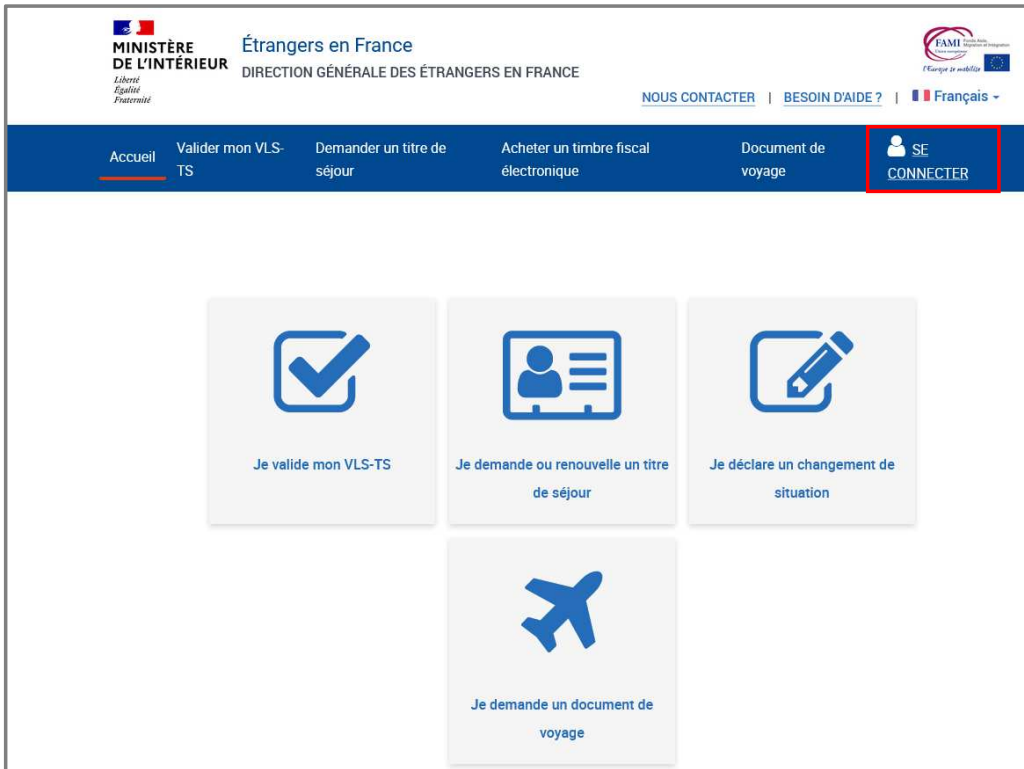


The screenshot displays the 'Étrangers en France' website interface. At the top left, the logo of the 'MINISTÈRE DE L'INTÉRIEUR' is visible, along with the text 'Liberté Égalité Fraternité'. The main header includes 'Étrangers en France' and 'DIRECTION GÉNÉRALE DES ÉTRANGERS EN FRANCE'. On the right, there are links for 'NOUS CONTACTER', 'BESOIN D'AIDE?', and a language selector set to 'Français'. A navigation bar contains 'Accueil', 'Valider mon VLS-TS', and 'SE CONNECTER'. A central modal window titled 'CRÉATION DE COMPTE' is highlighted with a red border. It features a green checkmark icon and the text: 'Votre compte a bien été créé.' Below this, it states: 'Vous pouvez désormais vous connecter pour envoyer votre demande et accéder à votre espace personnel.' Further text explains: 'C'est également depuis cet espace personnel que vous pourrez consulter l'avancée de votre demande et répondre aux différentes demandes des agents. Votre identifiant de connexion est votre N° Etranger'. A blue button labeled 'Retour à l'accueil' is positioned at the bottom of the modal. In the background, a green message box says '✔ Votre adresse email a bien été' and a password field is partially visible with the label 'Mot de passe *' and a note: 'Format attendu : au moins 8 caractères, une majuscule, une minuscule, un caractère spécial !"#\$%&()*+,-=>?@_ et un chiffre.'

10 – RETOUR A LA PAGE D'ACCUEIL

Se connecter pour débiter la téléprocédure dans le cas d'une première création de compte (saisir son numéro étranger et son mot de passe)

1



MINISTÈRE DE L'INTÉRIEUR
Liberté
Égalité
Fraternité

Étrangers en France
DIRECTION GÉNÉRALE DES ÉTRANGERS EN FRANCE

NOUS CONTACTER | BESOIN D'AIDE ? | Français ▾

Accueil | Valider mon VLS-TS | Demander un titre de séjour | Acheter un timbre fiscal électronique | Document de voyage | **SE CONNECTER**

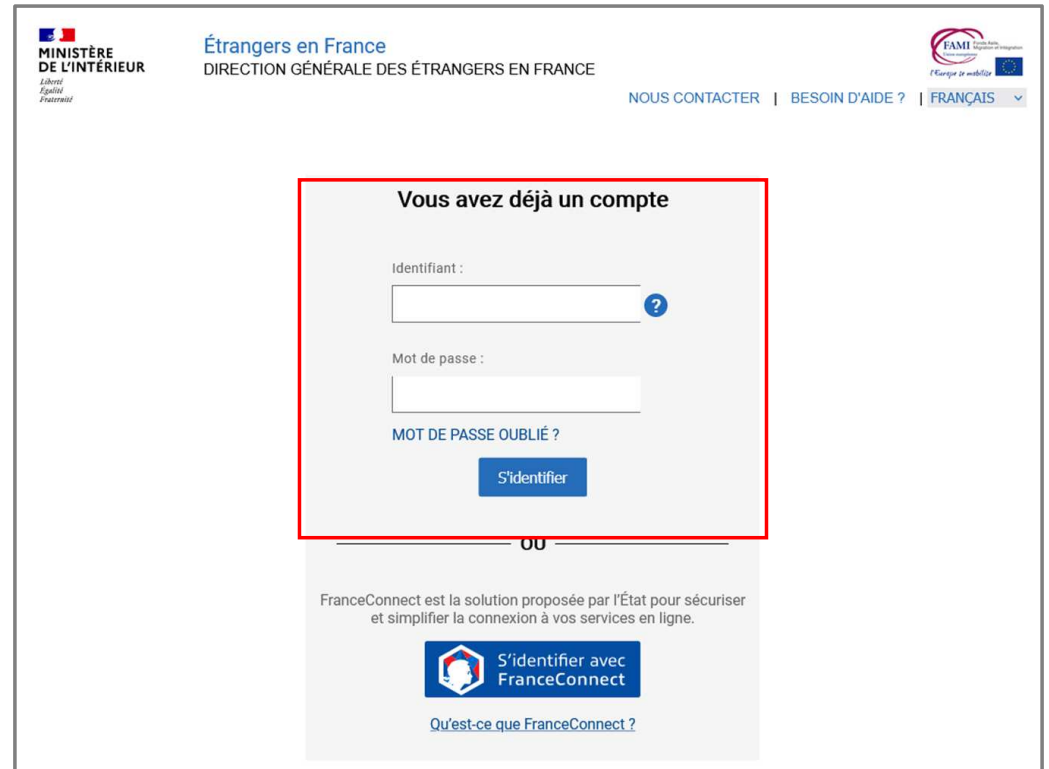
Je valide mon VLS-TS

Je demande ou renouvelle un titre de séjour

Je déclare un changement de situation

Je demande un document de voyage

2



MINISTÈRE DE L'INTÉRIEUR
Liberté
Égalité
Fraternité

Étrangers en France
DIRECTION GÉNÉRALE DES ÉTRANGERS EN FRANCE

NOUS CONTACTER | BESOIN D'AIDE ? | FRANÇAIS ▾

Vous avez déjà un compte

Identifiant :

Mot de passe :

MOT DE PASSE OUBLIÉ ?

S'identifier

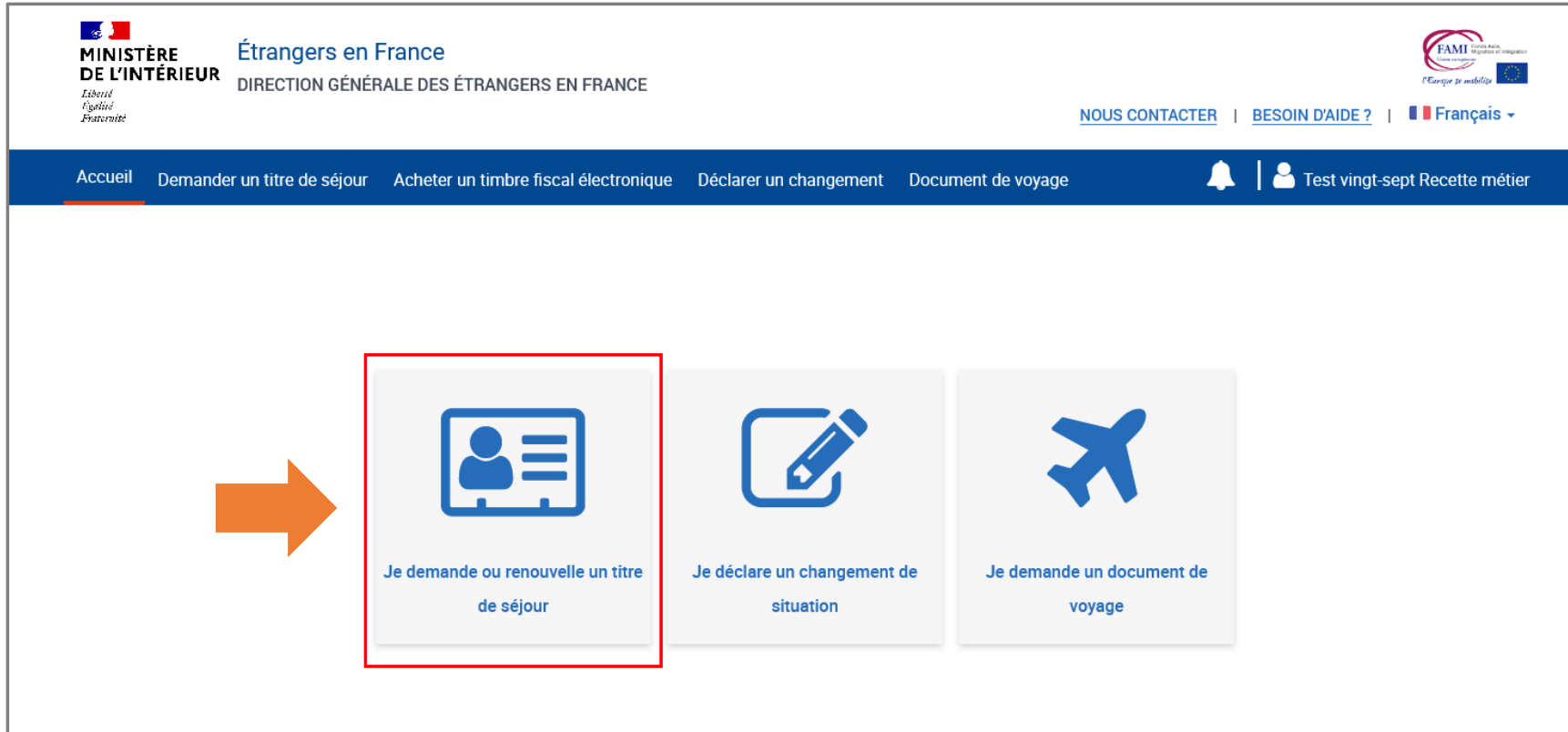
OU


FranceConnect est la solution proposée par l'État pour sécuriser et simplifier la connexion à vos services en ligne.

S'identifier avec FranceConnect



[Qu'est-ce que FranceConnect ?](#)


11 – SÉLECTIONNER LA BRIQUE « Je demande ou renouvelle un titre de séjour »







**MINISTÈRE
DE L'INTÉRIEUR**
*Liberté
Égalité
Fraternité*


Étrangers en France
DIRECTION GÉNÉRALE DES ÉTRANGERS EN FRANCE


 Fédération Française des Associations de Migrants et Immigrés
L'Europe se mobilise 

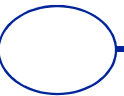
[NOUS CONTACTER](#) | [BESOIN D'AIDE ?](#) |  Français ▾

[Accueil](#) | [Demander un titre de séjour](#) | [Acheter un timbre fiscal électronique](#) | [Déclarer un changement](#) | [Document de voyage](#) |  |  Test vingt-sept Recette métier


Je demande ou renouvelle un titre
de séjour


Je déclare un changement de
situation


Je demande un document de
voyage






MINISTÈRE
DE L'INTÉRIEUR


Liberté
Égalité
Fraternité

12 – CHOISIR LE PROFIL BÉNÉFICIAIRE « Moi-même » POUR LE CAS 1





**MINISTÈRE
DE L'INTÉRIEUR**
*Liberté
Égalité
Fraternité*

Étrangers en France
DIRECTION GÉNÉRALE DES ÉTRANGERS EN FRANCE



NOUS CONTACTER | BESOIN D'AIDE ? | Français ▾

Accueil | Demander un titre de séjour | Acheter un timbre fiscal électronique | Déclarer un changement | Document de voyage |  |  Test deux RECETTE MÉTIER

Vous êtes ici : [Accueil](#) > Demander un titre de séjour

Je sollicite ou renouvelle un titre de séjour pour :

Moi-même

Un mineur de plus de 16 ans

Je continue



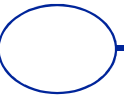


Vous êtes ici : [Accueil](#) > Demander un titre de séjour

Je sollicite un titre de séjour:

- En tant que bénéficiaire de la protection internationale
- Membre de famille d'un bénéficiaire de la protection internationale

Je commence







MINISTÈRE
DE L'INTÉRIEUR
*Liberté
Égalité
Fraternité*

Étrangers en France
DIRECTION GÉNÉRALE DES ÉTRANGERS EN FRANCE

[NOUS](#)

Accueil Demander un titre de séjour Acheter un timbre fiscal électronique Déclarer un changement Document de voyage

Vous êtes ici : [Accueil](#) > Demander un titre de séjour

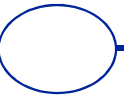
Je sollicite un titre de séjour:

En tant que bénéficiaire de la protection internationale

Membre de famille d'un bénéficiaire de la protection internationale

[Je commence](#)

Cas 2 : Usager reconnu BPI, sans TSE, avec un n° étranger et/ou un VISA, demandant un TSE pour lui-même – Première demande





Vous êtes ici : [Accueil](#) > Demander un titre de séjour

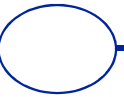
Je sollicite un titre de séjour:

En tant que bénéficiaire de la protection internationale

Membre de famille d'un bénéficiaire de la protection internationale

[Je continue](#)


CAS 3 : Usager membre de famille du BPI, sans TSE, avec un numéro étranger, demandant un TSE pour lui-même – Première demande





 **MINISTÈRE DE L'INTÉRIEUR**
Liberté
Égalité
Fraternité

Étrangers en France
DIRECTION GÉNÉRALE DES ÉTRANGERS EN FRANCE

 **FAMI**
Famille
Immigration
Asile
Migrations
L'Europe se mobilise

[NOUS CONTACTER](#) | [BESOIN D'AIDE ?](#) | **FRANÇAIS** ▼

Accueil  [SE CONNECTER](#)

Vous êtes ici : [Accueil](#) > Demander un titre de séjour

Votre situation actuelle

Vous êtes titulaire d'un visa « LOREM IPSUM » et vous sollicitez un titre de séjour en lien avec le motif de votre visa.

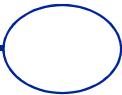
Veillez saisir le motif de votre visa : 

Réunification familiale ▼


[< Revenir à l'étape précédente](#)

[Je commence](#)

CAS 3 : Usager membre de famille du BPI, sans TSE, avec un VISA, demandant un TSE pour lui-même – Première demande








MINISTÈRE
DE L'INTÉRIEUR
*Liberté
Égalité
Fraternité*

Étrangers en France
DIRECTION GÉNÉRALE DES ÉTRANGERS EN FRANCE



NOUS CONTACTER | BESOIN D'AIDE ? | Français ▾

Accueil | Demander un titre de séjour | Acheter un timbre fiscal électronique | Déclarer un changement | Document de voyage | Test deux MÉTIERS

Vous êtes ici : [Accueil](#) > Demander un titre de séjour

Votre demande

Vous sollicitez un titre de séjour en tant que membre de famille d'un bénéficiaire de la protection internationale.

EN TANT QUE :

- Conjoint, partenaire de pacs ou concubin**
Votre conjoint, partenaire ou concubin est bénéficiaire d'un titre de séjour réfugié ou protection subsidiaire.
- Enfant, jeune majeur (dans l'année de mes 18 ans) et entré mineur en France**
Vous êtes entré mineur en France avec l'un de vos parents qui bénéficie d'un titre de séjour réfugié, protection subsidiaire ou apatride et vous sollicitez un titre de séjour membre de famille BPI dans l'année qui suit votre dix-huitième anniversaire.
- Parent (père ou mère)**
Vous êtes ascendant direct au premier degré d'un enfant mineur non marié bénéficiaire d'un titre de séjour réfugié, protection subsidiaire ou apatride.

[< Retour](#) [Je commence](#)

Conjoint, partenaire de pacs ou concubin

Votre conjoint, partenaire ou concubin est bénéficiaire d'un titre de séjour réfugié ou protection subsidiaire.

Enfant, jeune majeur (dans l'année de mes 18 ans) et entré mineur en France

Vous êtes entré mineur en France avec l'un de vos parents qui bénéficie d'un titre de séjour réfugié, protection subsidiaire ou apatride et vous sollicitez un titre de séjour membre de famille BPI dans l'année qui suit votre dix-huitième anniversaire.

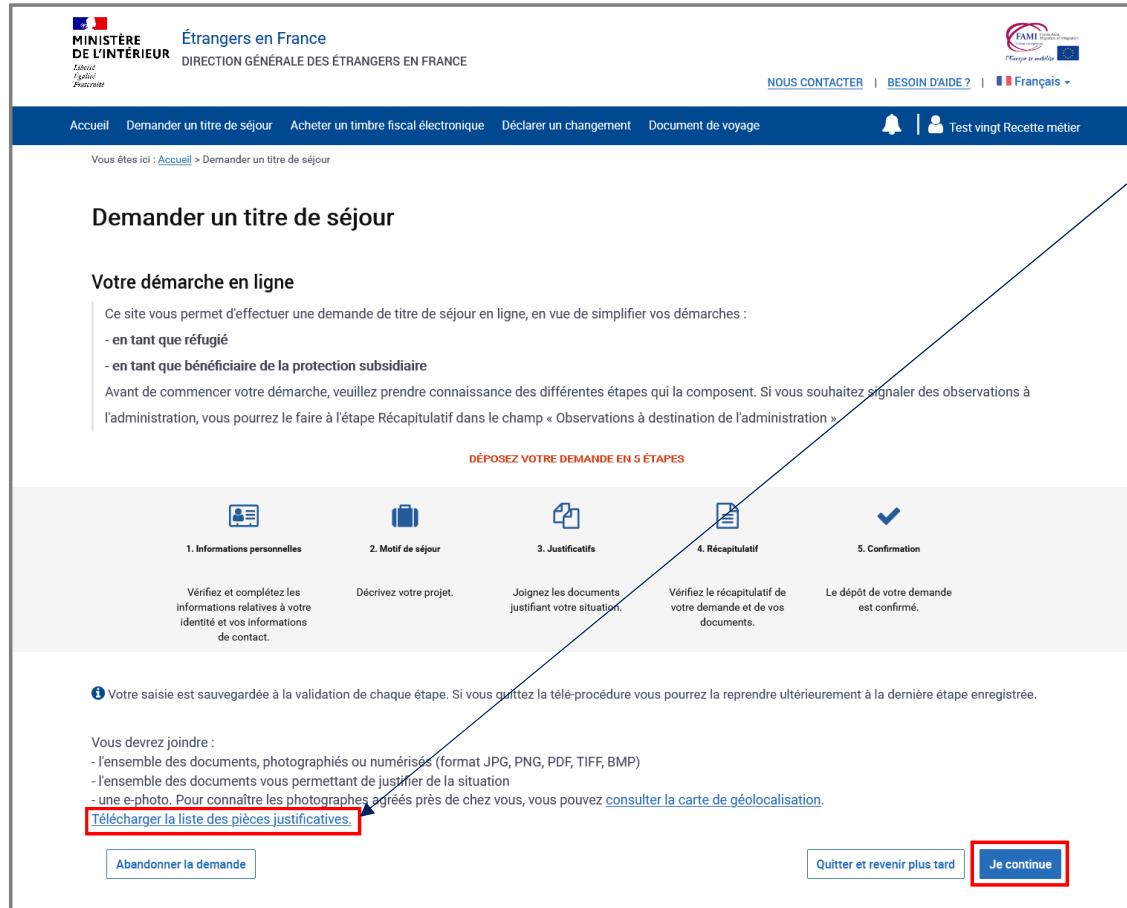
Parent (père ou mère)

Vous êtes ascendant direct au premier degré d'un enfant mineur non marié bénéficiaire d'un titre de séjour réfugié, protection subsidiaire ou apatride.



16 – AFFICHAGE DE PAGE DE PRÉAMBULE [CAS 2]

Cliquer sur le bouton « Je continue »



MINISTÈRE DE L'INTÉRIEUR Étrangers en France
DIRECTION GÉNÉRALE DES ÉTRANGERS EN FRANCE

[NOUS CONTACTER](#) | [BESOIN D'AIDE ?](#) | Français

Accueil Demander un titre de séjour Acheter un timbre fiscal électronique Déclarer un changement Document de voyage Test vingt Recette métier

Vous êtes ici : [Accueil](#) > Demander un titre de séjour

Demander un titre de séjour

Votre démarche en ligne

Ce site vous permet d'effectuer une demande de titre de séjour en ligne, en vue de simplifier vos démarches :

- en tant que réfugié
- en tant que bénéficiaire de la protection subsidiaire

Avant de commencer votre démarche, veuillez prendre connaissance des différentes étapes qui la composent. Si vous souhaitez signaler des observations à l'administration, vous pourrez le faire à l'étape Récapitulatif dans le champ « Observations à destination de l'administration ».

DÉPOSEZ VOTRE DEMANDE EN 5 ÉTAPES

| 1. Informations personnelles | 2. Motif de séjour | 3. Justificatifs | 4. Récapitulatif | 5. Confirmation |
|---|------------------------|---|---|---|
| Vérifiez et complétez les informations relatives à votre identité et vos informations de contact. | Décrivez votre projet. | Joignez les documents justifiant votre situation. | Vérifiez le récapitulatif de votre demande et de vos documents. | Le dépôt de votre demande est confirmé. |

i Votre saisie est sauvegardée à la validation de chaque étape. Si vous quittez la télé-procédure vous pourrez la reprendre ultérieurement à la dernière étape enregistrée.

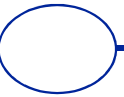
Vous devrez joindre :

- l'ensemble des documents, photographiés ou numérisés (format JPG, PNG, PDF, TIFF, BMP)
- l'ensemble des documents vous permettant de justifier de la situation
- une e-photo. Pour connaître les photographes agréés près de chez vous, vous pouvez [consulter la carte de géolocalisation](#).

[Télécharger la liste des pièces justificatives.](#)


[Abandonner la demande](#) [Quitter et revenir plus tard](#) [Je continue](#)


La liste des pièces justificatives à fournir par l'utilisateur est téléchargeable ici



16 – AFFICHAGE DE PAGE DE PRÉAMBULE [CAS 3]

Cliquer sur le bouton « Je continue »

 **Étrangers en France**
DIRECTION GÉNÉRALE DES ÉTRANGERS EN FRANCE

 **FAMI**
Fédération Française des Associations de Migrants
L'Europe et le monde

[NOUS CONTACTER](#) | [BESOIN D'AIDE ?](#) | Français ▾

Accueil Demander un titre de séjour Acheter un timbre fiscal électronique Déclarer un changement Document de voyage

Vous êtes ici : [Accueil](#) > Demander un titre de séjour

Demander un titre de séjour






Votre démarche en ligne

Ce site vous permet d'effectuer une demande de titre de séjour Bénéficiaire de la Protection Internationale :

- en tant que conjoint, partenaire de pacs ou concubin
- en tant qu'enfant, jeune majeur rentré en France
- en tant que parent (père ou mère)

Avant de commencer votre démarche, veuillez prendre connaissance des différentes étapes qui la composent. Si vous souhaitez signaler des observations à l'administration, vous pourrez le faire à l'étape Récapitulatif dans le champ « Observations à destination de l'administration ».

DÉPOSEZ VOTRE DEMANDE EN 5 ÉTAPES

| 1. Informations personnelles | 2. Motif de séjour | 3. Justificatifs | 4. Récapitulatif | 5. Confirmation |
|--|---|--|--|--|
|  Vérifiez et complétez les informations relatives à votre identité et vos informations de contact. |  Décrivez votre projet. |  Joignez les documents justifiant votre situation. |  Vérifiez le récapitulatif de votre demande et de vos documents. |  Le dépôt de votre demande est confirmé. |

i Votre saisie est sauvegardée à la validation de chaque étape. Si vous quittez la télé-procédure vous pourrez la reprendre ultérieurement à la dernière étape enregistrée.

Vous devrez joindre :

- l'ensemble des documents, photographiés ou numérisés (format JPG, PNG, PDF, TIFF, BMP)
- l'ensemble des documents vous permettant de justifier de la situation
- une e-photo. Pour connaître les photographes agréés près de chez vous, vous pouvez [consulter la carte de géolocalisation](#).

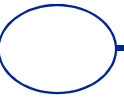
[Télécharger la liste des pièces justificatives.](#)

Abandonner la demande

Quitter et revenir plus tard

Je continue

La liste des pièces justificatives à fournir par l'utilisateur est téléchargeable ici





**MINISTÈRE
DE L'INTÉRIEUR**

*Liberté
Égalité
Fraternité*


DEPÔT DE LA DEMANDE

5 ÉTAPES

ÉTAPE 1 : VÉRIFIER LES INFORMATIONS PERSONNELLES DU DEMANDEUR (CAS 2 ET 3)

Vérifier les informations sur l'état-civil du demandeur

Demander un titre de séjour



1 Informations personnelles 2 Motif de séjour 3 Justificatifs 4 Récapitulatif 5 Confirmation

Je vérifie les informations personnelles que j'ai fournies

ÉTAT CIVIL

i Les informations d'état civil ne sont pas modifiables. Si ces informations ne sont plus à jour, veuillez indiquer lesquelles dans le champ « Observations à destination de l'administration » à l'étape Récapitulatif.

Nom de naissance :
Recette métier
Nom d'usage :
N/A
Prénom(s) :
Test vingt-sept
Sexe :
Féminin
Date de naissance :
05/04/1980
Pays de naissance :
Afghanistan
Lieu de naissance :
Kaboul
Nationalité :
Afghane



ÉTAPE 1 : VÉRIFIER LES INFORMATIONS PERSONNELLES DU DEMANDEUR (CAS 2)

Renseigner les informations sur les liens personnels et familiaux – usager marié dans l'exemple (1/2)

LIENS PERSONNELS ET FAMILIAUX

Les champs marqués d'un * sont obligatoires.

Date d'entrée en France * :

Jour : Mois : Année :

MA SITUATION FAMILIALE

Quelle est votre situation familiale ? * :

Date de début de l'union * :

Jour : Mois : Année :

Pays de l'union * :

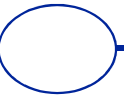
Mon conjoint

Nom de naissance * :

⚠ Ce champ est obligatoire.

Prénom(s) :

[+ Ajouter un prénom](#)



ÉTAPE 1 : VÉRIFIER LES INFORMATIONS PERSONNELLES DU DEMANDEUR (CAS 2)

Renseigner les informations sur les liens personnels et familiaux – usager marié dans l'exemple (1/2)

Date de début de l'union * :

Jour : Mois : Année :

Pays de l'union * :

Mon conjoint

Nom de naissance * :

Prénom(s) :

[+ Ajouter un prénom](#)

Quel est le sexe de votre conjoint(e) ? * :

Masculin Féminin

Date de naissance * :

Jour : Mois : Année :

Nationalité(s) * :

[+ Ajouter une nationalité](#)

Où réside votre conjoint(e) ? * :

En France À l'étranger

ENFANTS

Avez-vous des enfants à votre charge ? *

Oui **Non**

Avez-vous des enfants à la charge de votre conjoint ? *

Oui Non

Enfant 1

Nom de naissance * :

Prénom(s) :

[+ Ajouter un prénom](#)

Quel est le sexe de votre enfant ? *

Masculin Féminin

Date de naissance * :

Jour : Mois : Année :

Nationalité(s) * :

[+ Ajouter une nationalité](#)

Où réside votre enfant ? *

En France A l'étranger



ÉTAPE 1 : VÉRIFIER LES INFORMATIONS PERSONNELLES DU DEMANDEUR (CAS 2 ET 3)

Vérifier l'adresser et compléter les informations de contact

ADRESSE

Les champs marqués d'un * sont obligatoires.

Adresse * :

Vous résidez outre-mer et vous ne trouvez pas votre adresse dans les suggestions d'adresse qui vous sont proposées.

Numéro de voie :

Voie :

Complément d'adresse :

Code postal :
59000

Ville :
LILLE

Pays :
FRANCE

Code INSEE :
59350

INFORMATIONS DE CONTACT

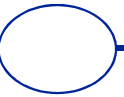
Les champs marqués d'un * sont obligatoires.

Il s'agit des informations de contact utilisées pour l'ensemble des contacts avec l'administration dans le cadre de cette démarche.

Email :
mfassy@noveane.com

Téléphone * :


[< Revenir à l'étape précédente](#) [Abandonner la demande](#) [Quitter et revenir plus tard](#) [Enregistrer et poursuivre >](#)




ÉTAPE 2 : RENSEIGNER LE MOTIF DE LA DEMANDE (CAS 2) (1/2)



Vérifier le motif de séjour de l'utilisateur

CAS 2

 **Étrangers en France**
DIRECTION GÉNÉRALE DES ÉTRANGERS EN FRANCE

 **FAMM**
France Asile Migrations
L'Europe se mobilise

[NOUS CONTACTER](#) | [BESOIN D'AIDE ?](#) | Français ▾

Accueil Demander un titre de séjour Acheter un timbre fiscal électronique Déclarer un changement Document de voyage  |  Test vingt Recette métier

Vous êtes ici : [Accueil](#) > Demander un titre de séjour

Demander un titre de séjour

1 Informations personnelles

2 Motif de séjour

3 Justificatifs

4 Récapitulatif

5 Confirmation

Je renseigne mon motif de séjour

▾ **MOTIF DE SÉJOUR**

Je demande un titre de séjour en tant que bénéficiaire de la protection subsidiaire.

▾ **ATTESTATION SUR L'HONNEUR**

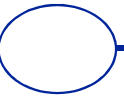
Les champs marqués d'un * sont obligatoires.

En cochant les cases suivantes, j'atteste sur l'honneur :

Bénéficiaire de la protection subsidiaire et ne pas être marié. *

Avoir connaissance des sanctions pénales encourues par l'auteur d'une fausse attestation. *

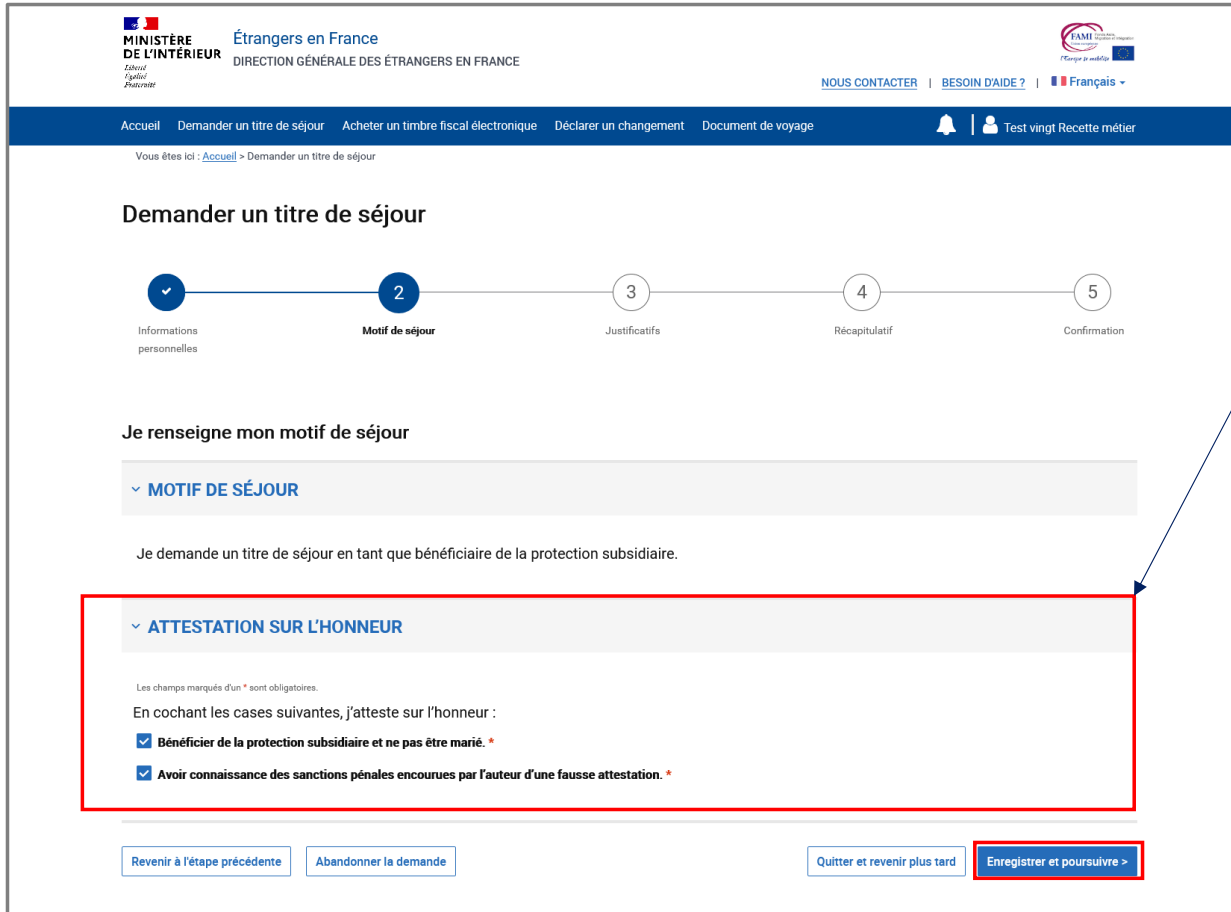
[Revenir à l'étape précédente](#) [Abandonner la demande](#) [Quitter et revenir plus tard](#) [Enregistrer et poursuivre >](#)



ÉTAPE 2 : RENSEIGNER LE MOTIF DE LA DEMANDE (CAS 2) (2/2)

Cocher les cases de la rubrique « Attestation sur l'honneur »

CAS 2



MINISTÈRE DE L'INTÉRIEUR Étrangers en France
DIRECTION GÉNÉRALE DES ÉTRANGERS EN FRANCE

NOUS CONTACTER | BESOIN D'AIDE ? | Français

Accueil Demander un titre de séjour Acheter un timbre fiscal électronique Déclarer un changement Document de voyage

Vous êtes ici : Accueil > Demander un titre de séjour

Demander un titre de séjour

1 Informations personnelles 2 **Motif de séjour** 3 Justificatifs 4 Récapitulatif 5 Confirmation

Je renseigne mon motif de séjour

▼ MOTIF DE SÉJOUR

Je demande un titre de séjour en tant que bénéficiaire de la protection subsidiaire.

▼ ATTESTATION SUR L'HONNEUR

Les champs marqués d'un * sont obligatoires.

En cochant les cases suivantes, j'atteste sur l'honneur :

- Bénéficiaire de la protection subsidiaire et ne pas être marié.*
- Avoir connaissance des sanctions pénales encourues par l'auteur d'une fausse attestation.*

Revenir à l'étape précédente Abandonner la demande Quitter et revenir plus tard Enregistrer et poursuivre >

L'attestation sur l'honneur s'adapte en fonction de la situation familiale de l'utilisateur. Si l'utilisateur était marié, il attesterait qu'il n'est pas en situation de polygamie.

ÉTAPE 2 : RENSEIGNER LE MOTIF DE LA DEMANDE (CAS 3) (1/ 3)

Saisir les informations de l'ayant-droit qui bénéficie du statut BPI

CAS 3 : MEMBRE DE FAMILLE DU BPI

Peu importe que l'usager soit un conjoint, un enfant ou un parent, il devra saisir les informations du bénéficiaire de la protection

Je renseigne mon motif de séjour

MOTIF DE SÉJOUR

Conjoint, partenaire de pacs ou concubin

INFORMATIONS SUR L'ACCUEILLANT BÉNÉFICIAIRE DE LA PROTECTION INTERNATIONALE

Nom :
Prénom(s):

Accuser un patron

Date de naissance* :
JJ MM AAAA

N° Étranger :
Préremplir les informations

MA SITUATION FAMILIALE

Quelle est votre situation familiale actuelle ? :
Marié(x)

Date de début de l'union* :
Jour : Mois : Année :
JJ MM AAAA

Pays de l'union* :

ENFANTS

Avez-vous des enfants à votre charge ? *
 Oui Non

Avez-vous des enfants à la charge de votre conjoint ? *
 Oui Non

Enfant, jeune majeur (dans famille de moins de 18 ans) et entretenu en France
Vous êtes entré(e) en France avec un de vos parents qui bénéficie d'un titre de séjour, réfugié, protection subsidiaire ou sparde et vous bénéficiez en France d'un titre de séjour membre de famille BPI sans l'avoir qui suit, vous êtes titulaire d'un titre de séjour.

Parent (père ou mère)
Vous êtes entré(e) en France au premier degré d'un enfant mineur normalement bénéficiaire d'un titre de séjour réfugié, protection subsidiaire ou sparde.

Revenir à l'étape précédente Abandonner la demande Quitter et revenir plus tard En

Conjoint, partenaire de pacs ou concubin

Votre conjoint, partenaire ou concubin est bénéficiaire d'un titre de séjour réfugié ou protection subsidiaire.

INFORMATIONS SUR L'ACCUEILLANT BÉNÉFICIAIRE DE LA PROTECTION INTERNATIONALE

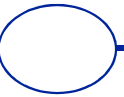
Nom :
Recette métier

Prénom(s) :
Test un


Date de naissance :
05/04/1982

N° Étranger :
7503136111


SUPPRIMER LES INFORMATIONS





ETAPE 4 : LES JUSTIFICATIFS (CAS 2)

 **MINISTÈRE
DE L'INTÉRIEUR**
*Droit
Égalité
Fraternité*

Étrangers en France
DIRECTION GÉNÉRALE DES ÉTRANGERS EN FRANCE


 **FRANCE**
Ministère de l'Intérieur

[NOUS CONTACTER](#) | [BESOIN D'AIDE ?](#) | Français

[Accueil](#) | [Demander un titre de séjour](#) | [Acheter un timbre fiscal électronique](#) | [Déclarer un changement](#) | [Document de voyage](#) |  |  | [Test vingt Recette métier](#)

Vous êtes ici : [Accueil](#) > Demander un titre de séjour

Demander un titre de séjour



Je joins mes documents justificatifs

1 Vous devrez fournir sous forme numérique (.jpg, .pdf, .png, .tiff, .bmp) tous les documents justificatifs demandés en vous assurant de leur lisibilité, et ne pas dépasser une taille maximale de 10 Mo par fichier. Vous avez la possibilité de joindre 3 fichiers maximum par document. Si les documents ne sont pas en français il est préférable de joindre une traduction, [consulter la liste des traducteurs agréés](#).

- INFORMATIONS PERSONNELLES

Photographie d'identité récente

Si vous disposez d'une photo et d'une signature numériques, veuillez renseigner ci-dessous le numéro ephoto figurant sur votre planche de photos d'identité. Si vous ne disposez pas encore de ephoto, [vous pouvez localiser un service photo et signature numériques en suivant ce lien](#)

Numéro ephoto * :

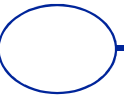
[Confirmer le numéro ephoto](#)

Justificatifs de domicile de moins de 6 mois

Veuillez joindre un justificatif de domicile

[Joindre un document](#)

[Revenir à l'étape précédente](#) | [Abandonner la demande](#) | [Quitter et revenir plus tard](#) | [Enregistrer et poursuivre >](#)



ETAPE 3 : LES JUSTIFICATIFS (CAS 3)

Les justificatifs sont différents en fonction du motif du séjour

Demander un titre de séjour

1 Informations personnelles 2 Motif de séjour 3 **Justificatifs** 4 Recaptatif 5 Confirmation

Je joins mes documents justificatifs

Vous devez fournir sous forme numérique (.jpg, .pdf, .png, .tif, .bmp) tous les documents justificatifs demandés en vous assurant de leur lisibilité, et ne pas dépasser une taille maximale de 10 Mo par fichier. Vous avez la possibilité de joindre 4 fichiers maximum par document, si les documents ne sont pas en français il est préférable de joindre une traduction, [consultez la liste des traducteurs agréés](#).

INFORMATIONS PERSONNELLES

Photographie d'identité récente
Si vous disposez d'une photo et d'une signature numériques, veuillez renseigner le numéro de la photo et le numéro de la signature sur votre planche de photos d'identité. Si vous ne disposez pas encore de photos, vous pouvez localiser un [service photo](#) et [obtenir vos photos](#) en ligne.

Numero photo :
Confirmer le numéro photo

Justificatifs de domicile de moins de 6 mois
Veuillez joindre un justificatif de domicile

Joindre un document

MOTIF DE SÉJOUR

Si vous êtes marié(e):
Veuillez fournir l'un des justificatifs suivants. Si le ou les documents ne sont pas en français il est préférable de joindre une traduction, [consultez la liste des traducteurs agréés](#).

- Acte de mariage
- Certificat de mariage délivré par l'OFIRPA

Joindre un document

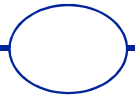
Si vous êtes pacsé(e):
Veuillez fournir le justificatif suivant:

- Attestation de pacs

Joindre un document

Revenir à l'étape précédente Abandonner la demande Quitter et revenir plus tard Enregistrer et poursuivre >

Dans ce cas, l'utilisateur est marié, pacsé ou en concubinage



ETAPE 5 : RECAPITULATIF (CAS 2) (1/2)

Les informations personnelles



Étrangers en France
DIRECTION GÉNÉRALE DES ÉTRANGERS EN FRANCE



NOUS CONTACTER
BESOIN D'AIDE ?
Français

Accueil
Demander un titre de séjour
Acheter un timbre fiscal électronique
Déclarer un changement
Document de voyage
Test vingt-sept Recette mâtier

Vous êtes ici : Accueil > Demander un titre de séjour

Demander un titre de séjour



Je vérifie les informations que j'ai saisies en validant les 3 parties afin de déposer ma demande. Une fois la demande déposée, je ne peux plus la modifier.

▼
MES INFORMATIONS PERSONNELLES (1/3)

ETAT CIVIL

Nom de naissance : Recette mâtier
 Nom d'usage : N/A
 Prénom(s) : Test vingt-sept
 Sexe : Féminin
 Date de naissance : 05/04/1978
 Pays de naissance : Afghanistan
 Lieu de naissance : Kaboul
 Nationalité : Afghane

LIENS PERSONNELS ET FAMILIAUX

Ma situation familiale
 Quelle est votre situation familiale actuelle ?
 Marié(e)

Date de début de l'union : 2014/02/01

Pays de l'union : Afghanistan

Mon conjoint
 Nom de naissance : Ebbou
 Prénom(s) : Bibo
 Quel est le sexe de votre conjoint(e) ?
 Masculin

Date de naissance : 05/04/1978
 Nationalité(s) : afghane

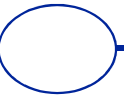
Où réside votre conjoint(e) ?
 En France

FAMILIENS
 Avez-vous des enfants à votre charge ?
 Non
 Avez-vous des enfants à la charge de votre conjoint ?
 Non

ADRESSE
 Adresse : 8 Place de la République (J. Bld)
 Complément d'adresse : N/A
 Code postal : 95000
 Ville : Lilla
 Pays : FRANCE
 Code INSEE : 59350


INFORMATIONS DE CONTACT
 Email : mbaridiampland@ignoreare.com
 Téléphone : 0606060606

Modifier ma carte
Vérifier et valider la suite de ma saisie



ETAPE 5 : RECAPITULATIF (CAS 2) (2/2)

Le motif du séjour et les justificatifs

 **Étrangers en France**
DIRECTION GÉNÉRALE DES ÉTRANGERS EN FRANCE

[NOUS CONTACTER](#) | [BESOIN D'AIDE ?](#) | Français

Accueil Demander un titre de séjour Acheter un timbre fiscal électronique Déclarer un changement Document de voyage Test vingt-sept Recette métier

Vous êtes ici : Accueil > Demander un titre de séjour

Demander un titre de séjour

Informations personnelles Motif de séjour Justificatifs **4** Recapitulatif 5 Confirmation

Je vérifie les informations que j'ai saisies en validant les 3 parties afin de déposer ma demande. Une fois la demande déposée, je ne peux plus la modifier.

> MES INFORMATIONS PERSONNELLES (1/3)

▼ **MON MOTIF DE SÉJOUR (2/3)**


MOTIF DE SÉJOUR
Je demande un titre de séjour en tant que bénéficiaire de la protection subsidiaire.

ATTESTATION SUR L'HONNEUR
En cochant les cases suivantes, j'atteste sur l'honneur :

Ne pas vivre en France en état de polygamie, même si mon pays d'origine l'autorise.

Avoir connaissance des sanctions pénales encourues par l'auteur d'une fausse attestation.

[Modifier ma saisie](#) [Valider et vérifier la suite de ma saisie](#)

 **Étrangers en France**
DIRECTION GÉNÉRALE DES ÉTRANGERS EN FRANCE

[NOUS CONTACTER](#) | [BESOIN D'AIDE ?](#) | Français

Accueil Demander un titre de séjour Acheter un timbre fiscal électronique Déclarer un changement Document de voyage Test vingt-sept Recette métier

Vous êtes ici : Accueil > Demander un titre de séjour

Demander un titre de séjour

Informations personnelles Motif de séjour Justificatifs **4** Recapitulatif 5 Confirmation

Je vérifie les informations que j'ai saisies en validant les 3 parties afin de déposer ma demande. Une fois la demande déposée, je ne peux plus la modifier.

> MES INFORMATIONS PERSONNELLES (1/3)

> **MON MOTIF DE SÉJOUR (2/3)**

▼ **JUSTIFICATIFS (3/3)**

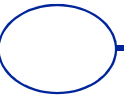
Photographie d'identité récente
Si vous disposez d'une photo et d'une signature numériques, veuillez renseigner ci-dessous le numéro ephoto figurant sur votre planche de photos d'identité. Si vous ne disposez pas encore de ephoto, vous pouvez localiser un service photo et signature numériques en suivant ce lien.

Numéro ephoto :
000000000000000000000000

Justificatifs de domicile de moins de 6 mois
Veuillez joindre un justificatif de domicile.


DOC_TEST_PIECE_JOINTE.pdf

[Modifier ma saisie](#) [Valider](#)



ETAPE 4 : RECAPITULATIF (CAS 3) (1/2)

Les informations personnelles

 **MINISTÈRE DE L'INTÉRIEUR**
Étrangers en France
DIRECTION GÉNÉRALE DES ÉTRANGERS EN FRANCE

[NOUS CONTACTER](#) | [BESON D'AIDE ?](#) | Français

Accueil | Demander un titre de séjour | Acheter un timbre fiscal électronique | Déclarer un changement | Document de voyage | [JOSE GENTIL](#)

Vous êtes ici : [Accueil](#) > Demander un titre de séjour

Demander un titre de séjour

1 Informations personnelles 2 Motif de séjour 3 Justification 4 **Recapitulatif** 5 Confirmation

Je vérifie les informations que j'ai saisies en validant les 3 parties afin de déposer ma demande. Une fois la demande déposée, je ne peux plus la modifier.

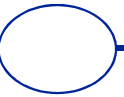
MES INFORMATIONS PERSONNELLES (1/3)

ETAT CIVIL
Nom de naissance : Gentil
Nom d'usage : N/A
Prénom(s) : Jose
Sexe : Masculin
Date de naissance : 05/04/1980
Pays de naissance : Afghanistan
Lieu de naissance : Kaboul
Nationalité : Afghane

ADRESSE
Adresse : 20 Rue NATIONALE
Complément d'adresse : N/A
Code postal : 59000
Ville : LILLE
Pays : FRANCE
Code INSEE : 59350


INFORMATIONS DE CONTACT
Email : javare@nozeane.com
Téléphone : 060606060

[Modifier ma saisie](#) | [Valider et entrer la suite de ma saisie](#)



ETAPE 4 : RECAPITULATIF (CAS 3) (2/2)

Le motif du séjour et les justificatifs

 **MINISTÈRE DE L'INTÉRIEUR** Étrangers en France
DIRECTION GÉNÉRALE DES ÉTRANGERS EN FRANCE

[NOUS CONTACTER](#) | [BESON D'AIDE ?](#) | Français

Accueil Demander un titre de séjour Acheter un timbre fiscal électronique Déclarer un changement Document de voyage

Vous êtes ici : Accueil > Demander un titre de séjour

Demander un titre de séjour

1 Informations personnelles 2 Motif de séjour 3 Justificatifs 4 **Récapitulatif** 5 Confirmation

Je vérifie les informations que j'ai saisies en validant les 3 parties afin de déposer ma demande. Une fois la demande déposée, je ne peux plus la modifier.

> MES INFORMATIONS PERSONNELLES (1/3)

▼ MON MOTIF DE SÉJOUR (2/3)

Conjoint, partenaire de pacs ou concubin
Votre conjoint, partenaire ou concubin est bénéficiaire d'un titre de séjour réfugié ou protection subsidiaire.

INFORMATIONS SUR L'ACCUEILLANT BÉNÉFICIAIRE DE LA PROTECTION INTERNATIONALE

Nom :
Recette métier

Prénom(s) :
Test vingt

Date de naissance :
05/04/1992

N° Étranger :
7503136166

MA SITUATION FAMILIALE


Quelle est votre situation familiale actuelle ? :
Concubin(ne)

ENFANTS

Avez-vous des enfants à votre charge ?
Non

Avez-vous des enfants à la charge de votre conjoint ?
Non

[Modifier ma saisie](#) [Valider et vérifier la suite de ma saisie](#)

 **MINISTÈRE DE L'INTÉRIEUR** Étrangers en France
DIRECTION GÉNÉRALE DES ÉTRANGERS EN FRANCE

[NOUS CONTACTER](#) | [BESON D'AIDE ?](#) | Français

Accueil Demander un titre de séjour Acheter un timbre fiscal électronique Déclarer un changement Document de voyage

Vous êtes ici : Accueil > Demander un titre de séjour

Demander un titre de séjour

1 Informations personnelles 2 Motif de séjour 3 Justificatifs 4 **Récapitulatif** 5 Confirmation

Je vérifie les informations que j'ai saisies en validant les 3 parties afin de déposer ma demande. Une fois la demande déposée, je ne peux plus la modifier.

> MES INFORMATIONS PERSONNELLES (1/3)

> MON MOTIF DE SÉJOUR (2/3)

▼ **JUSTIFICATIFS (3/3)**

INFORMATIONS PERSONNELLES

Photographie d'identité récente
Si vous disposez d'une photo et d'une signature numériques, veuillez renseigner ci-dessous le numéro ephoto figurant sur votre planche de photos d'identité. Si vous ne disposez pas encore de ephoto, vous pouvez localiser un service photo et signer vos numériques en suivant ce lien.

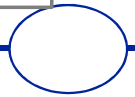
Numéro ephoto :
000000000000000000000000

Justificatifs de domicile de moins de 6 mois
Veuillez joindre un justificatif de domicile


DOC_TEST_PIECE_JOINTE.pdf


MOTIF DE SÉJOUR

[Modifier ma saisie](#) [Valider](#)





ETAPE 4 : RECAPITULATIF (CAS 2 ET 3)

 **MINISTÈRE
DE L'INTÉRIEUR** *Liberté
Égalité
Fraternité* **Étrangers en France**
DIRECTION GÉNÉRALE DES ÉTRANGERS EN FRANCE


 **FAMI** *France Amis Migrants*
L'Europe se mobilise

[NOUS CONTACTER](#) | [BESOIN D'AIDE?](#) | [Français](#) ▾

[Accueil](#) [Demander un titre de séjour](#) [Acheter un timbre fiscal électronique](#) [Déclarer un changement](#) [Document de voyage](#)   JOSE GENTIL

Vous êtes ici : [Accueil](#) > Demander un titre de séjour

Demander un titre de séjour



Je vérifie les informations que j'ai saisies en validant les 3 parties afin de déposer ma demande. Une fois la demande déposée, je ne peux plus la modifier.

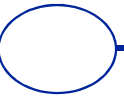
> [MES INFORMATIONS PERSONNELLES \(1/3\)](#)

> [MON MOTIF DE SÉJOUR \(2/3\)](#)

> [JUSTIFICATIFS \(3/3\)](#)

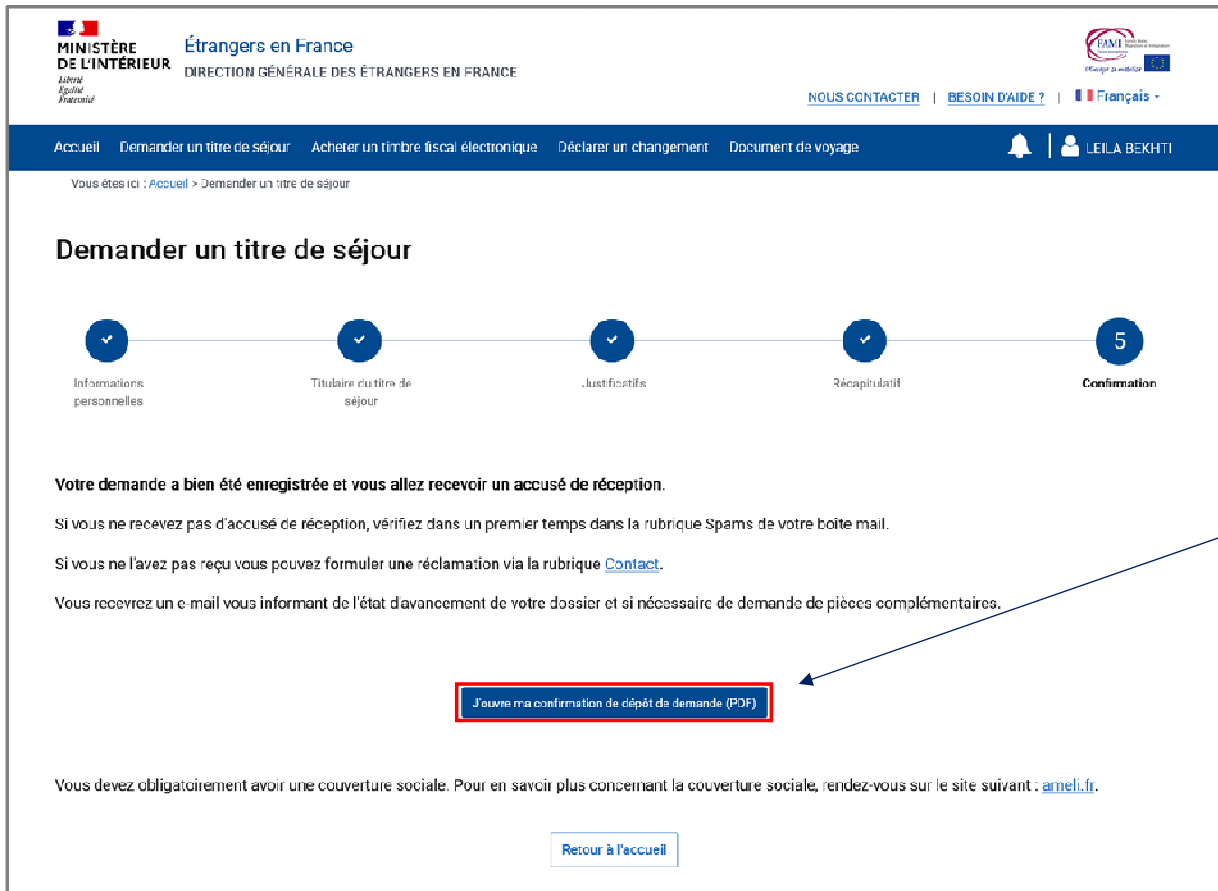
Observations à destination de l'administration :

[Revenir à l'étape précédente](#) [Abandonner la demande](#) [Quitter et revenir plus tard](#) [Déposer la demande >](#)



ETAPE 5 : CONFIRMATION DU DEPOT DE LA DEMANDE

Le demandeur peut directement télécharger son ADP ou sa confirmation de dépôt après le dépôt de sa demande



The screenshot shows the 'Demande de titre de séjour' (Apply for a residence permit) process on the website of the Ministry of the Interior, Direction Générale des Étrangers en France. The process is shown as a sequence of five steps: 1. Informations personnelles, 2. Titulaire étranger de séjour, 3. Justificatifs, 4. Récapitulatif, and 5. Confirmation. Step 5 is currently active. Below the progress bar, a message states: 'Votre demande a bien été enregistrée et vous allez recevoir un accusé de réception.' It also provides instructions on what to do if no receipt is received or if a claim needs to be filed. A red box highlights a button labeled 'J'ouvre ma confirmation de dépôt de demande (PDF)'. At the bottom, there is a 'Retour à l'accueil' button and a note about social security coverage with a link to amelii.fr.

A cette étape :

- CAS 2 : Le demandeur BPI obtiendra une attestation de prolongation d'instruction avec un 2D-DOC
- CAS 3 : Le demandeur membre de famille du BPI recevra une confirmation de dépôt de demande

ETAPE 5 : CONFIRMATION DU DEPOT DE LA DEMANDE PAR MAIL (CAS 2)

Le demandeur, reconnu BPI, peut télécharger son ADP puisqu'elle se trouve en pièce jointe du mail de confirmation

 ATTESTATION_PROLOGATION_INSTRUCTION_5903000266_20220414.pdf
161 KB



Bonjour LEILA BEKHTI,

Votre demande de titre de séjour a bien été enregistrée. Elle sera instruite par les services de l'Etat.

Vous serez informé(e) de l'état d'avancement de votre dossier et, si nécessaire, d'une demande de pièces complémentaires, par message électronique vous invitant à vous connecter à votre espace sur le site de l'administration numérique pour les étrangers en France.

Cordialement,

La Direction Générale des Etrangers en France

Ce message est généré automatiquement, merci de ne pas y répondre.

ETAPE 5 : CONFIRMATION DU DEPOT DE LA DEMANDE PAR MAIL (CAS 3)

Le demandeur, membre de famille du BPI, peut télécharger sa confirmation de dépôt puisqu'elle se trouve en pièce jointe du mail de confirmation

 CONFIRMATION_DEMANDE_TITRE_SEJOUR_5903006509_20220426.pdf
166 KB



Bonjour JOSE GENTIL,

Votre demande de titre de séjour a bien été enregistrée. Elle sera instruite par les services de l'Etat.

Vous serez informé(e) de l'état d'avancement de votre dossier et, si nécessaire, d'une demande de pièces complémentaires, par message électronique vous invitant à vous connecter à votre espace sur le site de l'administration numérique pour les étrangers en France.

Cordialement,

La Direction Générale des Etrangers en France

Ce message est généré automatiquement, merci de ne pas y répondre.



MINISTÈRE
DE L'INTÉRIEUR

Liberté
Égalité
Fraternité

ETAPE 5 : ATTESTATION DE PROLONGATION D'INSTRUCTION (CAS 2)


**MINISTÈRE
DE L'INTÉRIEUR**
*Liberté
Égalité
Fraternité*

ATTESTATION DE PROLONGATION D'INSTRUCTION
D'UNE DEMANDE DE TITRE DE SÉJOUR

VOS RÉFÉRENCES :
Identifiant (N° de l'étranger) : 7503136189
N° de la demande : 5901202204260000120
DATE D'ÉMISSION : 26/04/2022

A OBTENU LE
BÉNÉFICE DE
LA
PROTECTION
SUBSIDIARE

Nom de naissance : RECETTE MÉTIER
Prénom(s) : TEST QUARANTE-ET-UN
Né(e) le : 05/04/2006
À : KABOUL , AFGHANISTAN
Nationalité : AFGHANE
Adresse : 20 RUE NATIONALE 59000 LILLE FRANCE



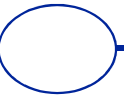
Le 26/04/2022, vous avez déposé une demande de titre de séjour qui est en cours d'examen par la préfecture compétente.

Cette attestation justifie de la régularité de votre séjour en France entre le 26/04/2022 et le 25/10/2022.

Elle vous permet d'exercer une activité professionnelle sur le territoire métropolitain ou dans la collectivité d'outre-mer qui vous l'a délivrée, conformément aux articles L. 414-10 et R. 431-15-4 du code de l'entrée et du séjour des étrangers et du droit d'asile dans le cadre de la législation en vigueur.

Ce document autorise le franchissement des frontières de l'espace Schengen.

Vous serez informé(e) de l'avancement et de la suite donnée à votre démarche par un courrier électronique vous invitant à vous connecter à votre espace personnel.





MINISTÈRE
DE L'INTÉRIEUR

Liberté
Égalité
Fraternité

ETAPE 5 : CONFIRMATION DE DEPOT (CAS 3)



MINISTÈRE
DE L'INTÉRIEUR

Liberté
Égalité
Fraternité

CONFIRMATION DU DÉPÔT

D'UNE DEMANDE DE RENOUVELLEMENT DE TITRE DE SÉJOUR

VOS RÉFÉRENCES :

Identifiant (N° étranger) : 5903006509

N° de la demande : 5901202204260000115

DATE D'ÉMISSION : 26/04/2022

Nom de naissance : GENTIL

Nom d'usage :

Prénom : JOSE

Né(e) le : 05/04/1980

A : KABOUL, AFGHANISTAN

Nationalité : AFGHANE

Adresse : 20 RUE NATIONALE 59000
LILLE FRANCE



Le 26/04/2022, vous avez déposé avec succès une demande de titre de séjour qui sera examinée par la préfecture compétente.

Ce document constitue la preuve de dépôt de votre demande.

Il ne constitue pas une preuve de régularité du séjour et ne permet pas l'ouverture de droits associés à un séjour régulier.

Ce document n'autorise pas le franchissement des frontières de l'espace Schengen.

Vous serez informé(e) de l'avancement et de la suite donnée à votre démarche par un courrier électronique vous invitant à vous connecter à votre espace personnel.





**MINISTÈRE
DE L'INTÉRIEUR**

*Liberté
Égalité
Fraternité*

INSTRUCTION DE LA DEMANDE

**Réception d'une demande de pièces
complémentaires**



**MINISTÈRE
DE L'INTÉRIEUR**

*Liberté
Égalité
Fraternité*

Étape 1: Réception d'une notification sur l'adresse électronique renseignée par l'utilisateur

Cliquer sur « Se connecter »



Bonjour,

Vous venez de recevoir une notification, elle est accessible depuis votre espace personnel, pour y accéder vous pouvez cliquer sur le lien suivant :

[Se connecter](#)

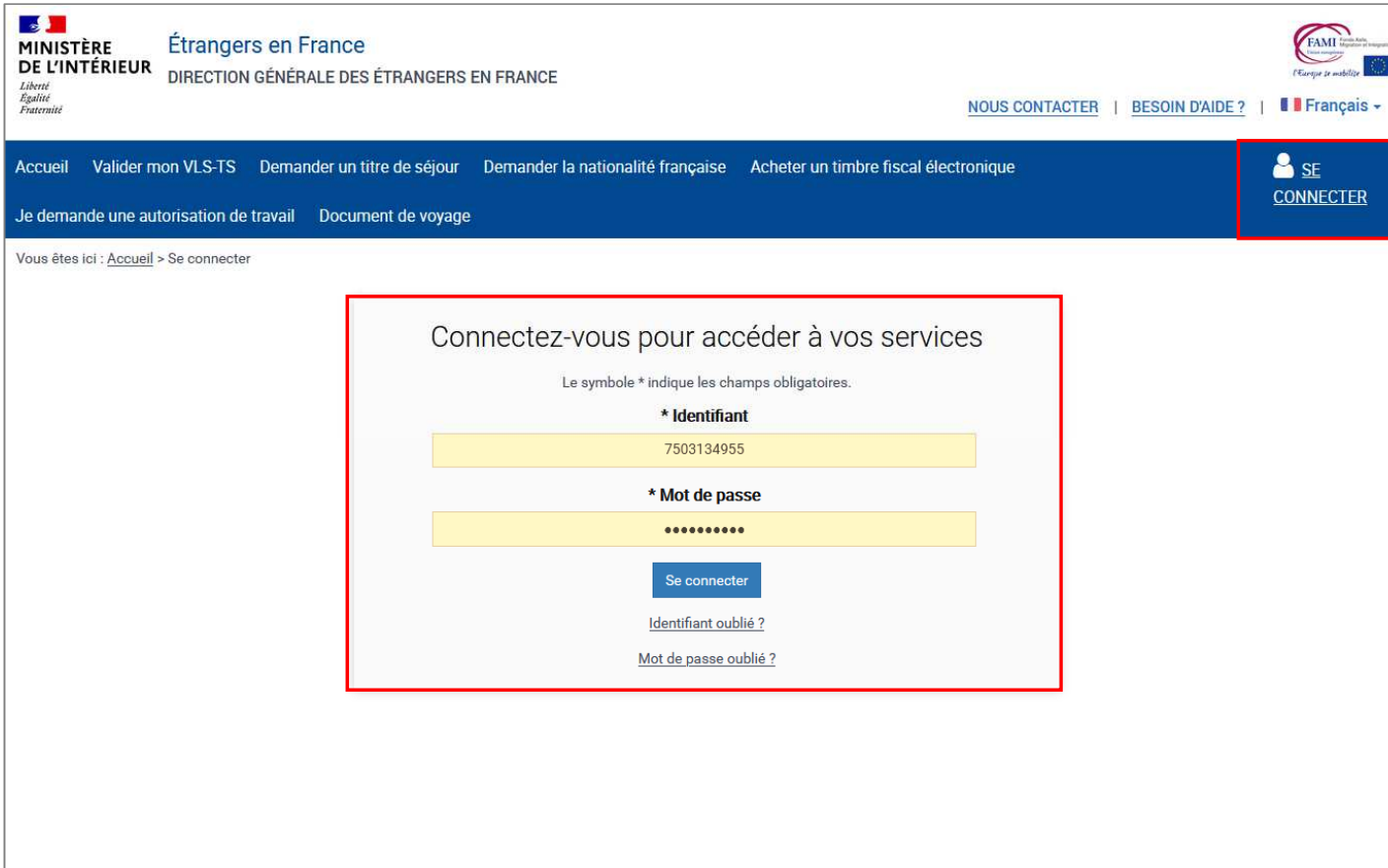
Cordialement,


La Direction Générale des Etrangers en France

Ce message est généré automatiquement, merci de ne pas y répondre.



Étape 2 : Connexion au compte usager

Renseigner l'identifiant (n° étranger) et le mot de passe pour se connecter



 **MINISTÈRE
DE L'INTÉRIEUR**
*Liberté
Égalité
Fraternité*

Étrangers en France
DIRECTION GÉNÉRALE DES ÉTRANGERS EN FRANCE

 **FAM** France Asile Migration
L'Europe se mobilise 

[NOUS CONTACTER](#) | [BESOIN D'AIDE ?](#) | [Français](#) ▾

[Accueil](#) | [Valider mon VLS-TS](#) | [Demander un titre de séjour](#) | [Demander la nationalité française](#) | [Acheter un timbre fiscal électronique](#)

[Je demande une autorisation de travail](#) | [Document de voyage](#)

**SE
CONNECTER**

Vous êtes ici : [Accueil](#) > Se connecter

Connectez-vous pour accéder à vos services

Le symbole * indique les champs obligatoires.

*** Identifiant**

7503134955

*** Mot de passe**

••••••••

[Se connecter](#)

[Identifiant oublié ?](#)

[Mot de passe oublié ?](#)



MINISTÈRE
DE L'INTÉRIEUR

Liberté
Égalité
Fraternité

Étape 3 : Accès au compte usager

Cliquer sur la notification et en prendre connaissance

MINISTÈRE DE L'INTÉRIEUR
Liberté
Égalité
Fraternité

Étrangers en France
DIRECTION GÉNÉRALE DES ÉTRANGERS EN FRANCE

NOUS CONTACTER | BESOIN D'AIDE ? | Français ▾

Accueil Demander un titre de séjour Acheter un timbre fiscal électronique Déclarer un changement Document de voyage

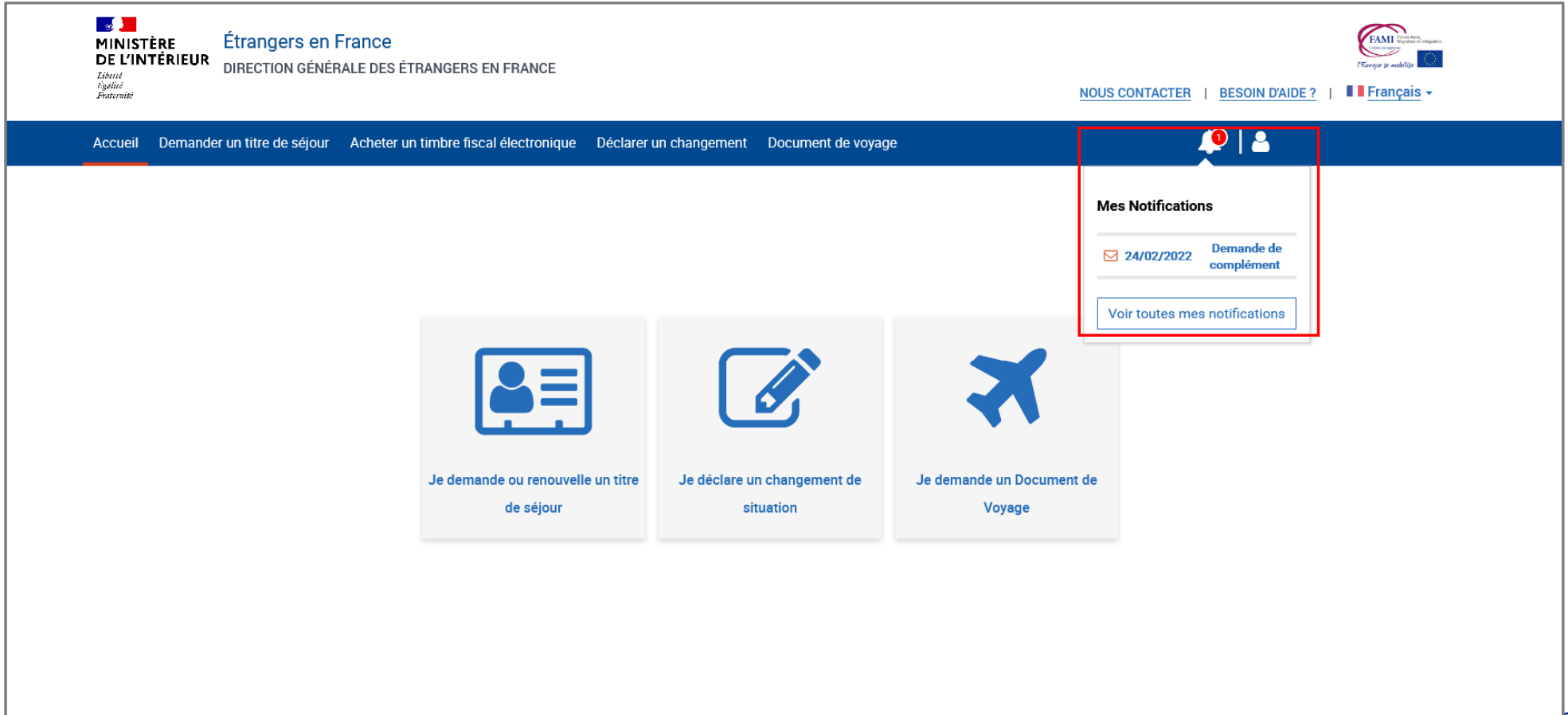
Je demande ou renouvelle un titre de séjour

Je déclare un changement de situation

Je demande un Document de Voyage

Étape 3 : Accès au compte usager

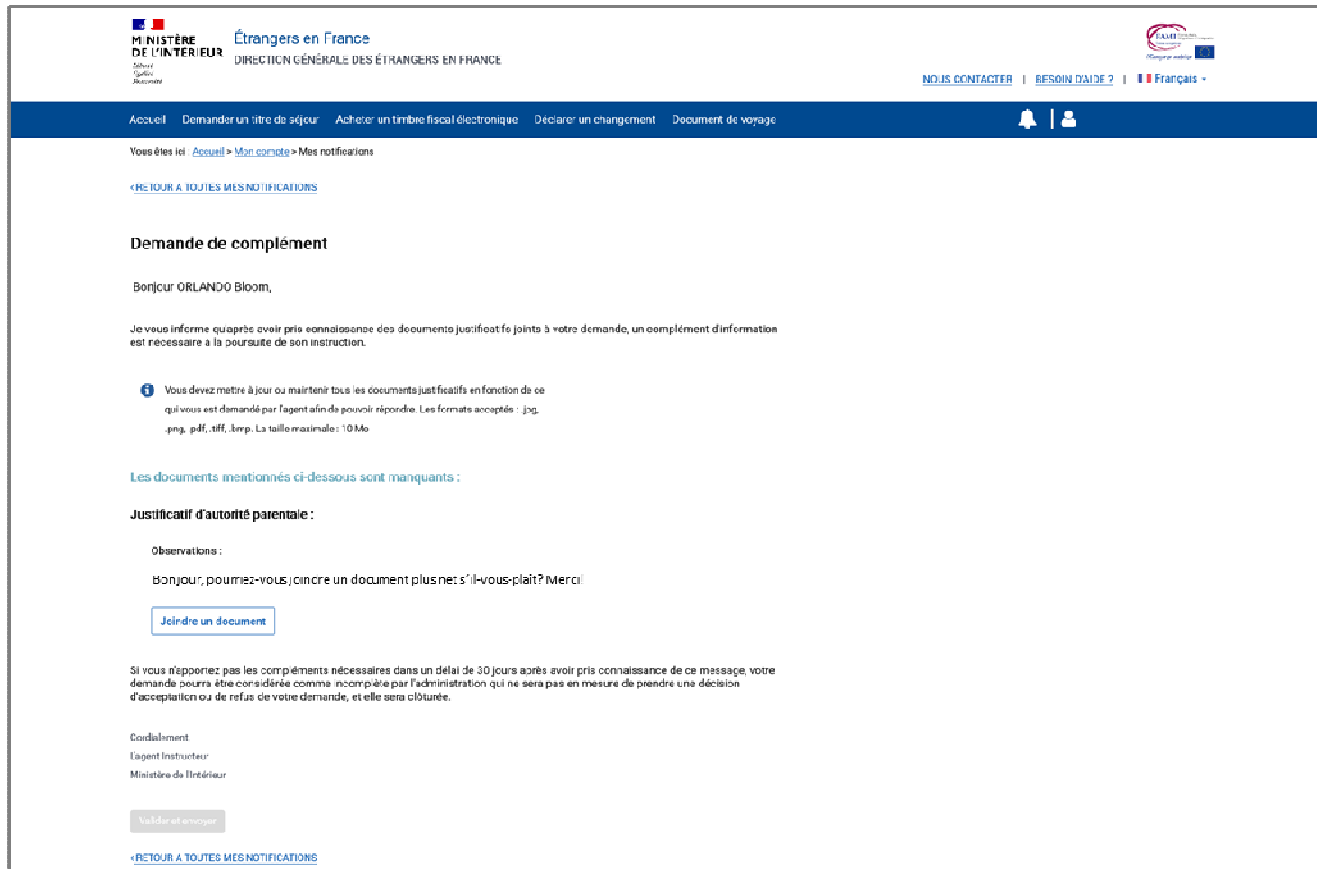
Cliquer sur la notification et en prendre connaissance



The screenshot shows the website interface for 'Étrangers en France'. At the top left is the logo of the Ministry of the Interior. The main header includes the text 'Étrangers en France' and 'DIRECTION GÉNÉRALE DES ÉTRANGERS EN FRANCE'. On the right, there are links for 'NOUS CONTACTER', 'BESOIN D'AIDE?', and a language selector set to 'Français'. A navigation bar contains links for 'Accueil', 'Demander un titre de séjour', 'Acheter un timbre fiscal électronique', 'Déclarer un changement', and 'Document de voyage'. A notification dropdown menu is open, showing a notification for '24/02/2022 Demande de complément' with a 'Voir toutes mes notifications' button. Below the notification, three main service tiles are visible: 'Je demande ou renouvelle un titre de séjour', 'Je déclare un changement de situation', and 'Je demande un Document de Voyage'.

Étape 4 : Accès aux notifications

Prendre connaissance de la notification



The screenshot shows the 'Demande de complément' page on the 'Étrangers en France' website. The page header includes the Ministry of the Interior logo and navigation links like 'NOUS CONTACTER' and 'BESOIN D'AIDE ?'. The main content area features a breadcrumb trail 'Vous êtes ici: Accueil > Mon compte > Mes notifications', a return link '< RETOUR A TOUTES MES NOTIFICATIONS', and a section titled 'Demande de complément'. The message is addressed to 'Bonjour ORLANDO Bloom,' and states that additional information is needed for the application. A note with an information icon indicates that documents must be in a specific format (jpg, png, pdf, tiff, jpeg) and under 10MB. A section titled 'Les documents mentionnés ci-dessous sont manquants :' lists 'Justificatif d'autorité parentale :'. Under this, there are 'Observations :', a message 'bonjour, pourriez-vous joindre un document plus net s'il-vous-plait? Merci', and a 'Joindre un document' button. A warning at the bottom states that if documents are not provided within 30 days, the application will be considered incomplete. The footer includes 'Cordialement', 'l'agent instructeur', 'Ministère de l'Intérieur', and a 'Valider et envoyer' button. A final return link '< RETOUR A TOUTES MES NOTIFICATIONS' is at the bottom.

Étape 4 : Accès aux notifications

Joindre le document demandé puis envoyer le complément de dossier

Demande de complément

Bonjour ORLANDO Bloom,

Je vous informe qu'après avoir pris connaissance des documents justificatifs joints à votre demande, un complément d'information est nécessaire à la poursuite de son instruction.

- i** Vous devez mettre à jour ou maintenir tous les documents justificatifs en fonction de ce qui vous est demandé par l'agent afin de pouvoir répondre. Les formats acceptés : .jpg, .png, .pdf, .tiff, .bmp. La taille maximale : 10 Mo

Les documents mentionnés ci-dessous sont manquants :

Justificatif de domicile datant de moins de 6 mois :

Observations :

Bonjour, pourriez-vous joindre un document plus net s'il-vous-plaît? Merci!

PJ.pdf

✖ SUPPRIMER

Joindre un document

Si vous n'apportez pas les compléments nécessaires dans un délai de 30 jours après avoir pris connaissance de ce message, votre demande pourra être considérée comme incomplète par l'administration qui ne sera pas en mesure de prendre une décision d'acceptation ou de refus de votre demande, et elle sera clôturée.

Cordialement,
L'agent Instructeur
Ministère de l'Intérieur

Valider et envoyer

[< RETOUR A TOUTES MES NOTIFICATIONS](#)



**MINISTÈRE
DE L'INTÉRIEUR**

*Liberté
Égalité
Fraternité*

INSTRUCTION DE LA DEMANDE

Réception d'une notification de décision



MINISTÈRE
DE L'INTÉRIEUR

Liberté
Égalité
Fraternité

Étape 1 : Réception d'une notification sur l'adresse électronique renseignée par l'utilisateur

Cliquer sur « Se connecter »



Bonjour,

Vous venez de recevoir une notification, elle est accessible depuis votre espace personnel, pour y accéder vous pouvez cliquer sur le lien suivant :

[Se connecter](#)

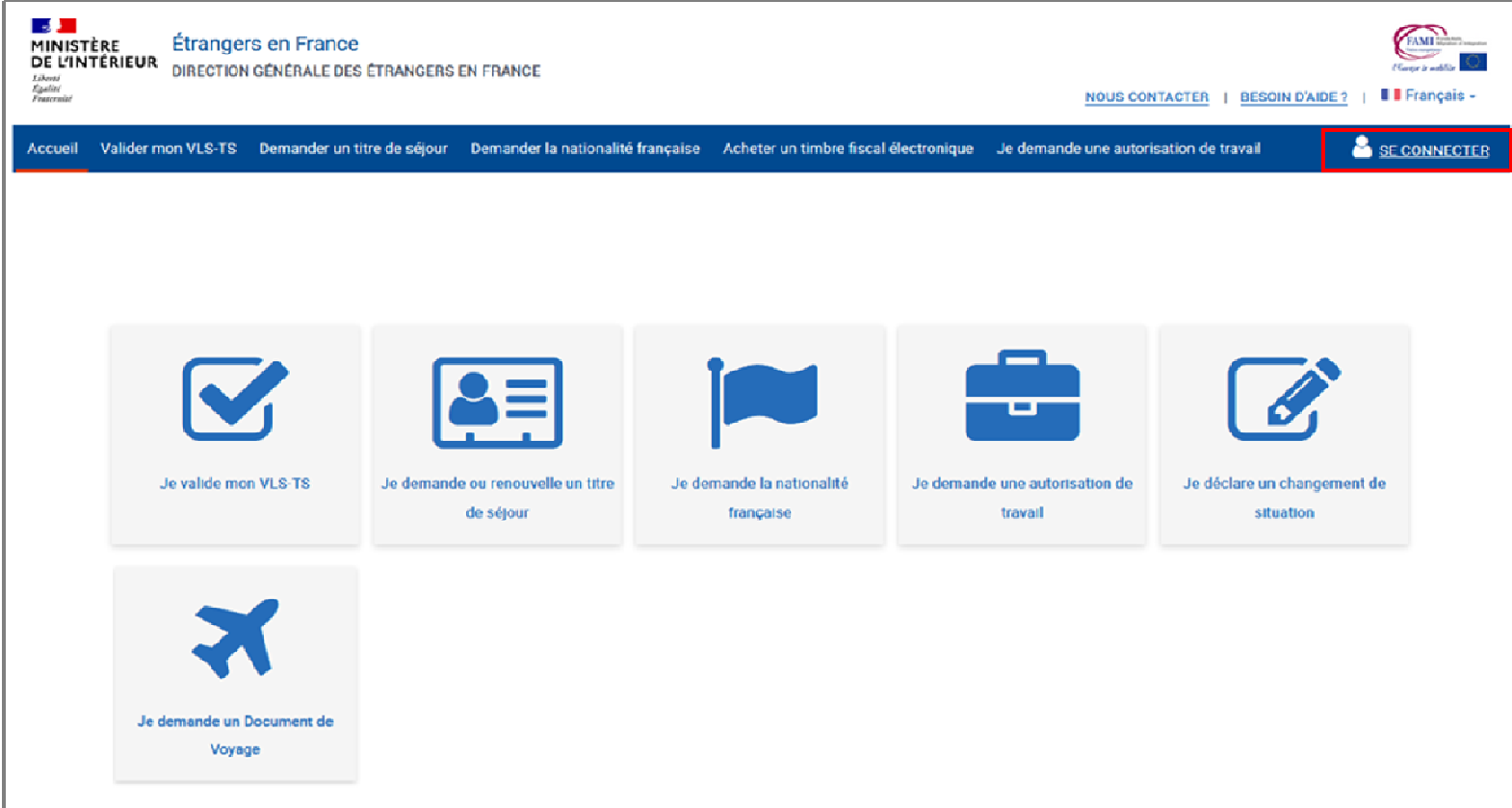
Cordialement,

La Direction Générale des Etrangers en France

Ce message est généré automatiquement, merci de ne pas y répondre.

Étape 2 : Connexion au compte de l'utilisateur (1/2)

Cliquer sur le bouton « Se connecter »



The screenshot shows the website interface for 'Étrangers en France'. At the top left is the logo of the 'MINISTÈRE DE L'INTÉRIEUR' with the motto 'Liberté Égalité Fraternité'. To its right is the text 'Étrangers en France' and 'DIRECTION GÉNÉRALE DES ÉTRANGERS EN FRANCE'. At the top right is the 'FAME' logo and the text 'L'Europe à votre portée'. Below this is a navigation bar with links: 'NOUS CONTACTER', 'BESOIN D'AIDE?', and 'Français -'. The main navigation menu includes: 'Accueil', 'Valider mon VLS-TS', 'Demander un titre de séjour', 'Demander la nationalité française', 'Acheter un timbre fiscal électronique', 'Je demande une autorisation de travail', and 'SE CONNECTER' (highlighted with a red box). The main content area features six service tiles: 'Je valide mon VLS-TS' (checkmark icon), 'Je demande ou renouvelle un titre de séjour' (person at computer icon), 'Je demande la nationalité française' (flag icon), 'Je demande une autorisation de travail' (briefcase icon), 'Je déclare un changement de situation' (document with pencil icon), and 'Je demande un Document de Voyage' (airplane icon).



Étape 2 : Connexion au compte de l'utilisateur (2/2)

Saisir les identifiants

Vous avez déjà un compte

Identifiant :

?

Mot de passe :

[MOT DE PASSE OUBLIÉ ?](#)

[S'identifier](#)

OU

FranceConnect est la solution proposée par l'État pour sécuriser et simplifier la connexion à vos services en ligne.

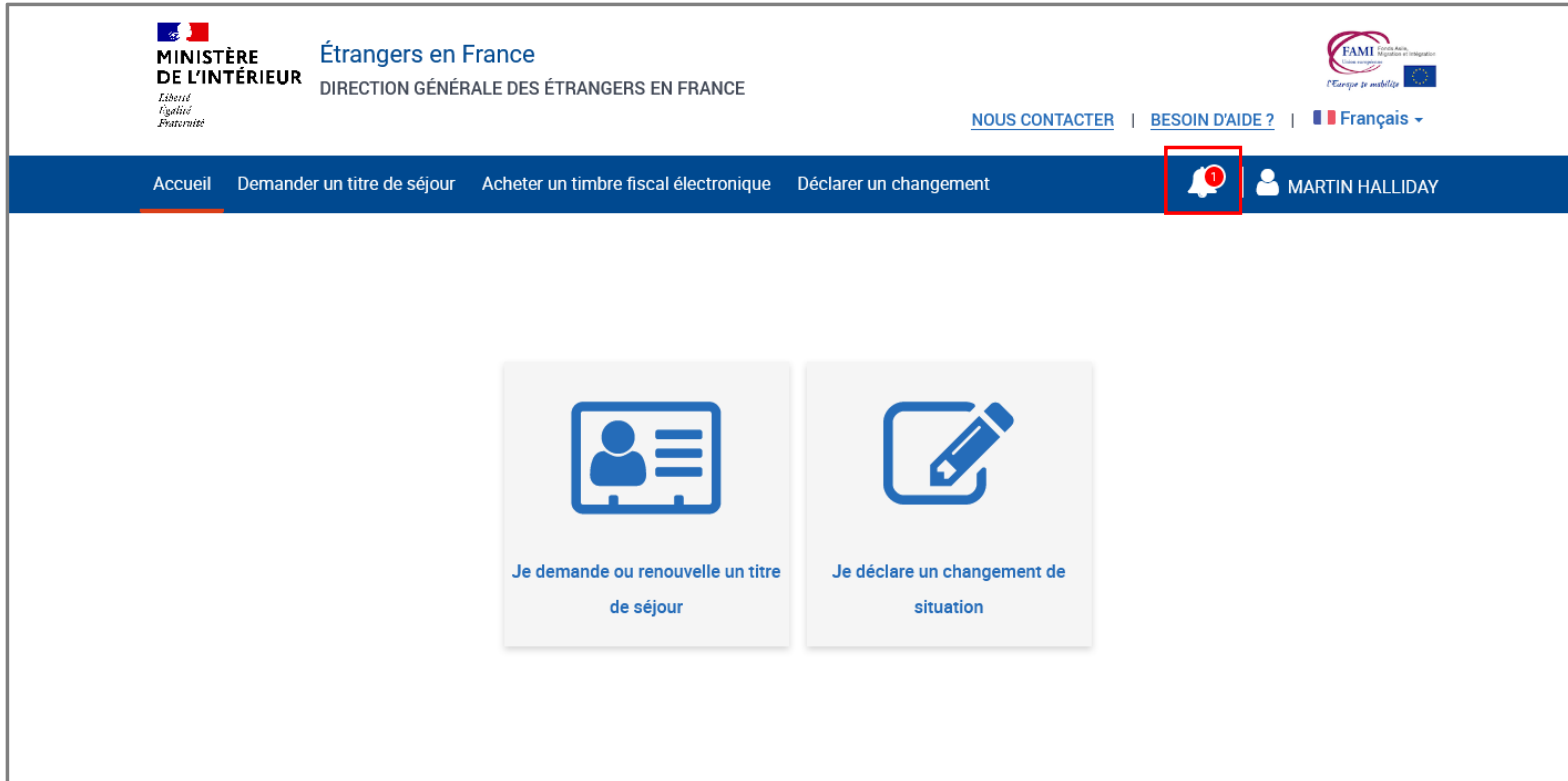
 [S'identifier avec FranceConnect](#)

[Qu'est-ce que FranceConnect ?](#)

[PREMIÈRE VISITE ? CRÉER VOTRE COMPTE](#)

Étape 3 : Accès au compte de l'utilisateur

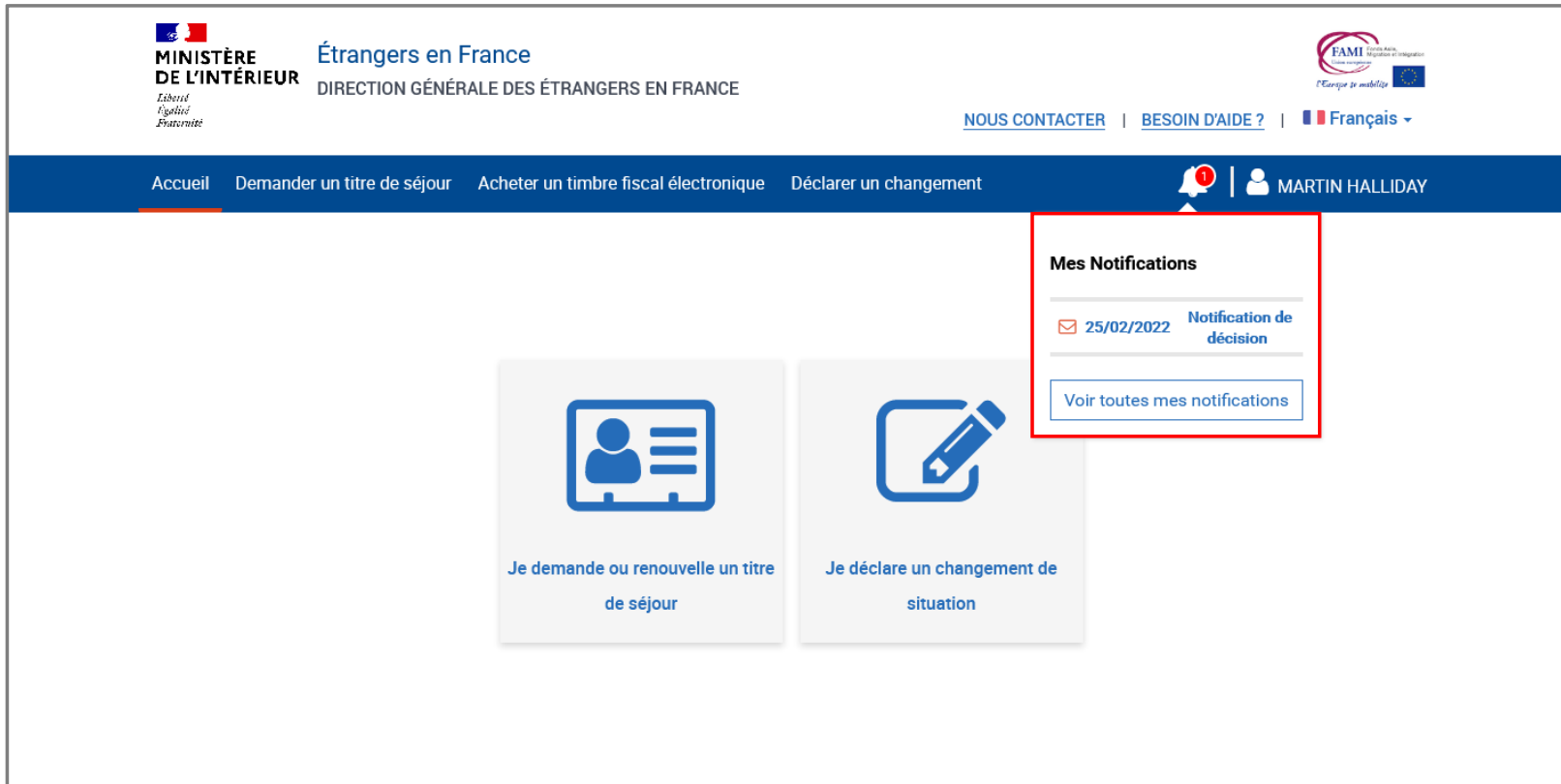
Cliquer sur la notification (1/2)



The screenshot displays the website interface for 'Étrangers en France'. At the top left, the logo of the 'MINISTÈRE DE L'INTÉRIEUR' is shown, along with the text 'Étrangers en France' and 'DIRECTION GÉNÉRALE DES ÉTRANGERS EN FRANCE'. On the right, there are links for 'NOUS CONTACTER', 'BESOIN D'AIDE?', and a language selector set to 'Français'. A navigation bar contains links for 'Accueil', 'Demander un titre de séjour', 'Acheter un timbre fiscal électronique', and 'Déclarer un changement'. A user profile icon for 'MARTIN HALLIDAY' is visible, with a red notification bell icon next to it. Below the navigation bar, two main service tiles are displayed: 'Je demande ou renouvelle un titre de séjour' (with a person icon) and 'Je déclare un changement de situation' (with a pencil icon).

Étape 3 : Accès au compte de l'utilisateur

Cliquer sur la notification (2/2)



The screenshot displays the 'Étrangers en France' website interface. At the top left is the logo of the 'MINISTÈRE DE L'INTÉRIEUR' and the text 'Étrangers en France' and 'DIRECTION GÉNÉRALE DES ÉTRANGERS EN FRANCE'. On the right, there are links for 'NOUS CONTACTER', 'BESOIN D'AIDE?', and a language selector for 'Français'. A navigation bar contains 'Accueil', 'Demander un titre de séjour', 'Acheter un timbre fiscal électronique', and 'Déclarer un changement'. The user's name 'MARTIN HALLIDAY' is shown next to a notification bell icon with a red '1'. A red-bordered pop-up titled 'Mes Notifications' is open, showing a notification for '25/02/2022' with the subject 'Notification de décision' and a button 'Voir toutes mes notifications'. Below the pop-up are two main service tiles: 'Je demande ou renouvelle un titre de séjour' and 'Je déclare un changement de situation'.



Étape 4 : Accès aux notifications

Cliquer sur la notification concernée

Mes Notifications

Vous pouvez suivre votre correspondance avec l'administration ci-dessous.

L'ouverture d'une notification fait office, pour l'administration, d'accusé de réception et déclenche donc le délai dans lequel vous devez répondre à une demande de l'agent en charge de votre dossier.

Filter mes notifications :

Toutes les notifications ▾

Résultats par page :

10 ▾

1 sur 1



📧 24/02/2022 **SEJOUR** Notification de décision lue

Lu le 24/02/2022

↩ 01/03/2022 **SEJOUR** Demande de complément répondu

Répondu le 01/03/2022

📧 01/03/2022 **SEJOUR** Notification de décision lue

Lu le 01/03/2022

↩ 09/03/2022 **SEJOUR** Demande de complément répondu

Répondu le 09/03/2022

📧 10/03/2022 **SEJOUR** Notification de décision lue

Lu le 14/03/2022

📧 14/03/2022 **SEJOUR** Notification de décision non lue

Résultats par page :


10 ▾

1 sur 1




Étape 4 : Accès à la notifications



Prendre connaissance de la notification concernée de décision


**MINISTÈRE
DE L'INTÉRIEUR**
*Liberté
Égalité
Fraternité*

Étrangers en France
DIRECTION GÉNÉRALE DES ÉTRANGERS EN FRANCE

 Fédération Française des Associations de Migrants et de Réfugiés
L'Europe se mobilise

[NOUS CONTACTER](#) | [BESOIN D'AIDE ?](#) | [Français](#) ▾

[Accueil](#) | [Demander un titre de séjour](#) | [Acheter un timbre fiscal électronique](#) | [Déclarer un changement](#) | [Document de voyage](#) |  |  **BOB Lepage**

Vous êtes ici : [Accueil](#) > [Mon compte](#) > [Mes notifications](#)

[< RETOUR A TOUTES MES NOTIFICATIONS](#)

Notification de décision

Bonjour BOB Lepage,

Je vous informe que votre demande en ligne de titre de séjour n° 5901202204110000085 a été acceptée. Un nouveau titre de séjour est en cours de fabrication et vous sera prochainement remis.

Dans l'attente de cette remise, vous trouverez en pièce jointe l'attestation de décision favorable qui vous permettra de justifier votre droit au séjour et de maintenir vos droits associés dans l'attente de la remise de votre nouveau titre en préfecture.

L'administration vous recontactera pour que vous veniez retirer ce titre en préfecture, et vous précisera le montant de la taxe à acquitter.

[📎 TELECHARGER LE DOCUMENT](#)

Cordialement,
L'agent Instructeur
Ministère de l'Intérieur

[< RETOUR A TOUTES MES NOTIFICATIONS](#)




**MINISTÈRE
DE L'INTÉRIEUR**

*Liberté
Égalité
Fraternité*


ANNEXES

ANNEXE 1 : LISTE DES PIÈCES JUSTIFICATIVES DEMANDÉES (CAS 2)

Liste téléchargeable sur la page de préambule de la téléprocédure

 **MINISTÈRE
DE L'INTÉRIEUR**
*Liberté
Égalité
Fraternité*

Étrangers en France
DIRECTION GÉNÉRALE DES ÉTRANGERS EN FRANCE

 **FAMI**
France Asile Migrations Intégration
L'Europe se mobilise

**DEMANDE DE TITRE DE SÉJOUR
BÉNÉFICIAIRE DE LA PROTECTION INTERNATIONALE**

Liste des documents justificatifs à fournir

Vous devrez fournir sous forme numérique tous les documents justificatifs demandés en vous assurant de leur lisibilité, ainsi que leur traduction lorsque ceux-ci sont rédigés en langue étrangère. Vous pouvez consulter la liste des traducteurs agréés en suivant ce lien : <https://www.service-public.fr/particuliers/vosdroits/F12956>

Vous devez respecter les formats suivants : .jpg, .pdf, .png, .bmp, .tiff et ne pas dépasser 10Mo par fichier.

INFORMATIONS PERSONNELLES

Photographie d'identité récente - Numéro EPhoto
Si vous disposez d'une photo et d'une signature numériques, veuillez renseigner le numéro ephoto figurant sur votre planche de photos d'identité. Si vous ne disposez pas encore de ephoto, vous pouvez localiser un service photo et signature numériques en suivant ce lien : <https://permisdeconduire.ants.gouv.fr/Services-associes/Cu-faire-ma-photo-et-ma-signature-numerisee>

Si vous êtes un mineur émancipé
Veuillez joindre un des justificatifs suivant :
- Décision du juge des tutelles
- Acte de mariage

DOMICILE

Justificatif de domicile datant de moins de 6 mois :
Veuillez joindre un des justificatifs de domicile suivant :
- Une facture d'électricité, gaz, eau, internet, fixe ou mobile ;
- ou une copie du bail de location ;
- ou une copie d'une quittance de loyer ou de taxe d'habitation.


Si hébergement à l'hôtel :
Veuillez joindre les justificatifs de domicile suivant :
- Une attestation de l'hôtelier ;
- Une copie de la facture du dernier mois.

Si hébergement chez un particulier :
Veuillez joindre les justificatifs de domicile suivant :
- Une attestation de l'hébergeant datée et signée,
- Une copie de sa Carte Nationale d'identité ou de sa carte de séjour,
- Un justificatif de domicile de l'hébergeant si l'adresse inscrite sur sa carte d'identité ou sa carte de séjour n'est plus à jour.




ANNEXE 2 : LISTE DES PIÈCES JUSTIFICATIVES DEMANDÉES (CAS 3)

Liste téléchargeable sur la page de préambule de la téléprocédure

 **MINISTÈRE DE L'INTÉRIEUR**
Liberté
Égalité
Fraternité

Étrangers en France
DIRECTION GÉNÉRALE DES ÉTRANGERS EN FRANCE

 FAMI
L'Europe de proximité

**DEMANDE DE TITRE DE SÉJOUR
BÉNÉFICIAIRE DE LA PROTECTION INTERNATIONALE**

Liste des documents justificatifs à fournir

Vous devez fournir sous forme numérique tous les documents justificatifs demandés en vous assurant de leur lisibilité, ainsi que leur traduction lorsque ceux-ci sont rédigés en langue étrangère. Vous pouvez consulter la liste des traducteurs agréés en suivant ce lien : <https://www.service-public.fr/particuliers/vosdroits/F12956>

Vous devez respecter les formats suivants : .jpg, .pdf, .png, .bmp, .tiff et ne pas dépasser 10Mo par fichier.

INFORMATIONS PERSONNELLES

Photographie d'identité récente - Numéro EPhoto
Si vous disposez d'une photo et d'une signature numériques, veuillez renseigner le numéro ephoto figurant sur votre planche de photos d'identité. Si vous ne disposez pas encore de ephoto, vous pouvez localiser un service photo et signature numériques en suivant ce lien : <https://permisdeconduire.ants.gouv.fr/Services-associés/Ou-faire-ma-photo-et-ma-signature-numerisee>


Si vous êtes un mineur émancipé
Veuillez joindre un des justificatifs suivant :
- Décision du juge des tutelles
- Acte de mariage

DOMICILE


Justificatif de domicile datant de moins de 6 mois :
Veuillez joindre un des justificatifs de domicile suivant :
- Une facture d'électricité, gaz, eau, internet, fixe ou mobile ;
- ou une copie du bail de location ;
- ou une copie d'une quittance de loyer ou de taxe d'habitation.

Si hébergement à l'hôtel :
Veuillez joindre les justificatifs de domicile suivant :
- Une attestation de l'hôtelier ;
- Une copie de la facture du dernier mois.

Si hébergement chez un particulier :
Veuillez joindre les justificatifs de domicile suivant :
- Une attestation de l'hébergeant datée et signée,
- Une copie de sa Carte Nationale d'Identité ou de sa carte de séjour,
- Un justificatif de domicile de l'hébergeant si l'adresse inscrite sur sa carte d'identité ou sa carte de séjour n'est plus à jour.

 **MINISTÈRE DE L'INTÉRIEUR**
Liberté
Égalité
Fraternité

Étrangers en France
DIRECTION GÉNÉRALE DES ÉTRANGERS EN FRANCE

 FAMI
L'Europe de proximité

**DEMANDE DE TITRE DE SÉJOUR
MEMBRE DE FAMILLE D'UN BÉNÉFICIAIRE DE LA
PROTECTION INTERNATIONALE**

Liste des documents justificatifs à fournir

Vous devez fournir sous forme numérique tous les documents justificatifs demandés en vous assurant de leur lisibilité, ainsi que leur traduction lorsque ceux-ci sont rédigés en langue étrangère. Vous pouvez consulter la liste des traducteurs agréés en suivant ce lien : <https://www.service-public.fr/particuliers/vosdroits/F12956>

Vous devez respecter les formats suivants : .jpg, .pdf, .png, .bmp, .tiff et ne pas dépasser 10Mo par fichier.

MOTIF DE SÉJOUR

Vous remplissez les conditions :

CONJOINT, PARTENAIRE DE PACS OU CONCUBIN
Votre conjoint, partenaire ou concubin est bénéficiaire d'un titre de séjour réfugié ou protection subsidiaire.

SI VOUS ÊTES MARIÉ(E) :

Copie intégrale de l'acte de mariage ou livret de famille

Ou Certificat de mariage délivré par l'OFPPRA

SI VOUS ÊTES EN UNION CIVILE :

Copie du contrat d'union civile

ENFANT, JEUNE MAJEUR (DANS L'ANNÉE DE MES 18 ANS) ET ENTRÉ MINEUR EN FRANCE
Vous êtes entré mineur en France avec l'un de vos parents qui bénéficie d'un titre de séjour réfugié, protection subsidiaire ou apatride et vous sollicitez un titre de séjour membre de famille BPI dans l'année qui suit votre dix-huitième anniversaire.

Certificat de naissance ou livret de famille délivrés par l'OFPPRA ou copie intégrale de l'acte de naissance ou copie du livret de famille

PARENT (PÈRE OU MÈRE)
Vous êtes ascendant direct au premier degré d'un enfant mineur non marié bénéficiaire de la protection de la France (réfugié, protection subsidiaire ou apatride).

Copie intégrale de l'acte de naissance ou copie du livret de famille ou décision d'adoption



**MINISTÈRE
DE L'INTÉRIEUR**

*Liberté
Égalité
Fraternité*